



**Бюджет для граждан  
к проекту закона Владимирской  
области «Об исполнении  
областного бюджета за 2021 год»**



## Содержание

<b>Вводная часть</b> .....	<b>4</b>
Цели бюджета для граждан .....	4
Основные термины и понятия .....	5
<b>Основные характеристики областного бюджета Владимирской области за 2019-2021 годы</b> .....	<b>7</b>
<b>Исполнение основных показателей консолидированного бюджета Владимирской области</b> .....	<b>12</b>
<b>Межбюджетные отношения</b> .....	<b>15</b>
<b>Исполнение областного бюджета по доходам за 2021 год</b> .....	<b>16</b>
Налоговые расходы областного бюджета за 2020-2021 годы .....	18
Меры, направленные в 2020 году для обеспечения устойчивого развития экономики и оказания поддержки субъектам малого и среднего предпринимательства, в условиях распространения новой коронавирусной инфекции .....	19
Меры по повышению эффективности налогового администрирования в 2021 году .....	20
Поступление налоговых и неналоговых доходов в областной бюджет в 2019-2021 годах .....	21
Исполнение областного бюджета за 2021 год .....	22
<b>Межбюджетные трансферты, поступившие в областной бюджет в 2019-2021 годах</b> .....	<b>28</b>
<b>Информация о реализации во Владимирской области «майских» Указов Президента Российской Федерации</b> .....	<b>29</b>
<b>Сведения о расходной части областного бюджета в разрезе государственных программ и непрограммных расходов за 2021 год с данными о целевых показателях государственных программ</b> .....	<b>32</b>
<b>Реализация национальных проектов</b> .....	<b>60</b>
<b>Строительство общественно значимых объектов в 2021 году</b> .....	<b>61</b>
<b>Сведения о расходах областного бюджета с учетом интересов целевых групп граждан</b> .....	<b>67</b>
на поддержку семьи и детей .....	68
на поддержку некоммерческих организаций .....	71
уровень заработной платы в учреждениях бюджетной сферы .....	74
в сфере образования .....	75
в сфере культуры .....	76
в сфере здравоохранения .....	77
в сфере социальной политики .....	79





социальная поддержка специалистов на селе .....	83
<b>Региональный бюджет для муниципальных образований .....</b>	<b>84</b>
Инициативное бюджетирование с участием населения .....	88
<b>Динамика и структура расходов областного бюджета по разделам бюджетной классификации расходов бюджетов за 2020-2021 годы .....</b>	<b>91</b>
<b>Функциональная структура консолидированного бюджета в 2021 году .....</b>	<b>92</b>
<b>Исполнение расходов областного бюджета Владимирской области за 2021 год .....</b>	<b>93</b>
в сфере образования .....	94
в сфере здравоохранения .....	100
в сфере социальной политики .....	105
в сфере культуры .....	109
в сфере физической культуры и спорта .....	113
в сфере дорожного хозяйства .....	117
в сфере охраны природы .....	119
в сфере поддержки предпринимательства .....	125
в сфере ЖКХ .....	127
расходы на содержание органов государственной власти и органов местного самоуправления Владимирской области в 2021 году .....	132
расходы на правоохранительную деятельность и защиту населения и территории от чрезвычайных ситуаций природного и техногенного характера, гражданскую оборону в 2021 году .....	133
<b>Уровень долговой нагрузки на бюджет Владимирской области и структура государственного долга Владимирской области по видам долговых обязательств .....</b>	<b>134</b>
Сведения об объеме и структуре государственного долга Владимирской области и расходов на его обслуживание, дефиците областного бюджета и источниках его финансирования в 2019-2021 годах .....	135
Долговая нагрузка на жителя регионов, входящих в Центральный федеральный округ .....	136
<b>Информация о проведении публичных слушаний .....</b>	<b>138</b>
<b>Контактная информация для граждан .....</b>	<b>139</b>



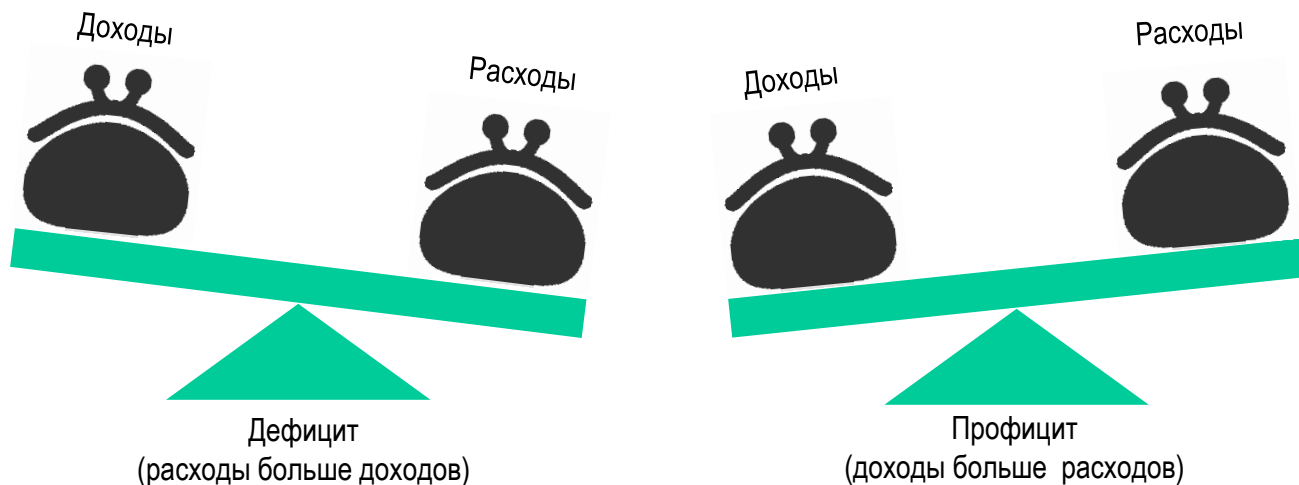


**Бюджет для граждан составляется в соответствии с методическими материалами, утвержденными Постановлением администрации области от 01.11.2013 №1236**  
***Бюджетный процесс – ежегодное формирование и исполнение бюджета***

- 
- Утверждение бюджета очередного года (Законодательное Собрание Владимирской области)
  - Исполнение бюджета в текущем году (органы исполнительной власти администрации Владимирской области)
  - Формирование отчета об исполнении бюджета предыдущего года (органы исполнительной власти администрации Владимирской области) (вносится в Законодательное Собрание Владимирской области до 1 июня текущего года)
  - Утверждение отчета об исполнении бюджета предыдущего года (Законодательное Собрание Владимирской области)
  - Проведение публичных слушаний (Законодательное Собрание Владимирской области) (не ранее 10 дней после внесения проекта закона)
  - Составление проекта бюджета очередного года (органы исполнительной власти администрации Владимирской области) (вносится в Законодательное Собрание Владимирской области до 1 ноября текущего года)
  - Рассмотрение проекта бюджета очередного года (Законодательное Собрание Владимирской области)
  - Проведение публичных слушаний (Законодательное Собрание Владимирской области) (не ранее 10 дней после внесения)



## Основные характеристики бюджетов



При превышении расходов над доходами принимается решение об источниках покрытия дефицита (например, использовать имеющиеся накопления, остатки, взять в долг).

При превышении доходов над расходами принимается решение, как их использовать (например, накапливать резервы, остатки, погашать долг).

**Доходы бюджета** – безвозмездные и безвозвратные поступления денежных средств в бюджет

**НАЛОГОВЫЕ ДОХОДЫ.** Поступления от уплаты налогов, установленных Налоговым кодексом РФ.

**НЕНАЛОГОВЫЕ ДОХОДЫ.** Поступления от уплаты платежей и сборов, установленных законодательством РФ, а также штрафов за нарушение законодательства.



**БЕЗВОЗМЕЗДНЫЕ ПОСТУПЛЕНИЯ.** Поступления от других бюджетов (межбюджетные трансферты), организаций, граждан (кроме налоговых и неналоговых доходов).



## Расходы бюджета – выплачиваемые из бюджета денежные средства

### По типам расходных обязательств

Расходное обязательство – обязанность выплачивать денежные средства из соответствующего бюджета

Расходные обязательства	Основания для возникновения и оплаты
Публичные	Законы, определяющие объем и правила определения объема обязательств перед гражданами, организациями, органами власти
в том числе	в том числе законы, устанавливающие права граждан на получение социальных выплат (пенсий, пособий, компенсаций)
Гражданско-правовые	Государственный (муниципальный) контракт, трудовое соглашение о предоставлении субсидии юрлицам, расходы на закупки и т.д.

### По государственным программам

Государственная программа – это документ, определяющий:



цели и задачи государственной политики в определенной сфере;



способы их достижения



примерные объемы используемых финансовых ресурсов

### По функциям государства

Полный перечень разделов и подразделов классификации расходов бюджетов по функциям государства приведен в статье 21 бюджетного кодекса РФ.



Здравоохранени



Образование



Соцзащит



образований



Госуправлен



Физкультура и спорт





## Основные характеристики областного бюджета за 2019-2021 годы

млн.рублей

Наименование показателя	Факт 2019 года	Факт 2020 года	План 2021 года	Факт 2021 года
<b>Доходы - всего</b>	<b>65 376,9</b>	<b>75 045,9</b>	<b>81 191,9</b>	<b>92 833,4</b>
в % к ВРП	12,2	13,3	13,1	15,0
в том числе:				
<b>Налоговые и неналоговые доходы</b>	<b>46 732,1</b>	<b>47 792,4</b>	<b>53 536,5</b>	<b>63 693,4</b>
в % к ВРП	8,7	8,5	8,7	10,3
<b>Безвозмездные поступления</b>	<b>18 644,8</b>	<b>27 253,5</b>	<b>27 655,5</b>	<b>29 140,0</b>
в % к ВРП	3,5	4,9	4,5	4,7
<b>Расходы - всего</b>	<b>65 256,9</b>	<b>73 297,8</b>	<b>86 540,0</b>	<b>84 119,8</b>
в % к ВРП	12,1	13,0	14,0	13,6
<b>Дефицит (-), профицит (+)</b>	<b>120,0</b>	<b>1 748,1</b>	<b>-4 132,0</b>	<b>8 713,6</b>

### Итоги принятых мер по увеличению налогового потенциала области

Налоговая политика региона направлена на увеличение налогового потенциала области не за счет повышения налоговой нагрузки на налогоплательщиков, а за счет роста экономических показателей путем повышения инвестиционной активности. Механизм предоставления налоговых льгот является одним из наиболее мощных экономических рычагов воздействия на экономические интересы хозяйствующих субъектов региона и его социально-экономическое развитие в целом. Предоставление налоговых льгот инвесторам призвано стимулировать приток инвестиций в экономику региона, и, как следствие, в перспективе обеспечивать рост налогооблагаемой базы и прирост налоговых поступлений в бюджет области.





на территории Ковровского района создана особая экономическая зона промышленно-производственного типа «Доброград-1», где будут реализованы инвестиционные проекты по производству пенополиуретана, текстиля и аксессуаров для сна, мебели, упаковочного материала, по строительству завода среднего машиностроения. Целью создания особой экономической зоны является рост инвестиций, создание новых рабочих мест и, как следствие, рост валового регионального продукта и в дальнейшем налогового потенциала области.

В 2021 году проведена работа по привлечению бюджетного кредита на реализацию инфраструктурных проектов и заключено соглашение с Минфином России на сумму 2,3 млрд. рублей. Льготные бюджетные кредиты из федерального бюджета на развитие инфраструктуры будут предоставляться на возвратной основе по ставке 3% годовых на срок не менее 15 лет.

В целях стимулирования налогоплательщиков к обновлению основных фондов с 1 января 2021 года действует новая преференция – инвестиционный налоговый вычет по налогу на прибыль:

- для организаций, реализующих на территории области инвестиционные проекты;
- для организаций - участников национального проекта «Производительность труда и поддержка занятости»;
- для организаций, являющихся стороной соглашения о государственно-частном партнерстве, муниципально-частном партнерстве.

В 2021 году воспользовались инвестиционным налоговым вычетом 6 организаций области на сумму 936,8 млн. рублей.

На региональном уровне в 2021 году были сохранены все налоговые льготы:

- для инвесторов - по налогу на прибыль организаций и по налогу на имущество организаций в виде установления дифференцированных налоговых ставок в зависимости от категории инвестиционного проекта и объема инвестиций (Законы Владимирской области от 12 ноября 2015 г. № 157-ОЗ и № 158-ОЗ);
- для участников региональных инвестиционных проектов – по налогу на прибыль организаций в виде установления пониженной ставки налога на прибыль в размере 10% (Закон Владимирской области от 10 мая 2017 г. № 39-ОЗ);
- для участников специальных инвестиционных контрактов – по налогу на прибыль организаций в виде установления пониженной налоговой ставки в размере 5% (Закон Владимирской области от 10 мая 2017 г. № 39-ОЗ);
- для резидентов территории опережающего социально-экономического развития (ТОСЭР) – по налогу на прибыль организаций в виде 0% в течение пяти налоговых периодов, 10% - в течение следующих пяти налоговых периодов и по налогу на имущество организаций – полного освобождения в течение 10 лет (Законы Владимирской области от 4 мая 2018 г. № 47-ОЗ и № 48-ОЗ);
- для резидентов особых экономических зон промышленно-производственного типа - по налогу на прибыль организаций в виде 0% - в течение семи налоговых периодов,





истечении двенадцати налоговых периодов, а также по транспортному налогу – полного освобождения от уплаты транспортного налога в отношении грузовых автомобилей, автобусов и других самоходных машин и механизмов на пневматическом и гусеничном ходу в течение десяти налоговых периодов (Законы Владимирской области от 28 ноября 2019 г. № 102-ОЗ и № 103-ОЗ).

В целях социальной поддержки граждан предоставлены льготы по транспортному налогу с физических лиц:

- родителям (усыновителям, опекунам, попечителям), имеющим детей-инвалидов (Закон Владимирской области от 11 июля 2018 г. № 78-ОЗ);
- мужчинам, достигшим возраста 60 лет, и женщинам, достигшим возраста 55 лет (Закон Владимирской области от 28 сентября 2018 г. № 90-ОЗ);
- военнослужащим войск национальной гвардии (Закон Владимирской области от 29 декабря 2018 г. № 138-ОЗ);
- ветеранам боевых действий (Закон Владимирской области от 26 апреля 2019 г. № 39-ОЗ).

В 2021 году продолжена реализация следующих крупных инвестиционных проектов:

- строительство 2-ой очереди дата-центра ООО «Яндекс ДЦ Владимир»;
- расширение действующего производства фармацевтической продукции, а также строительство склада и котельной ООО «Лекко»;
- производство электросварных труб ООО «НТС-Лидер»;
- строительство дополнительного цеха для расширения производства биологических препаратов АО «Генериум»;
- строительство завода по производству мяса утки ООО «УК «Русское поле»;
- развитие мясоперерабатывающего комплекса МПК «Владимирский стандарт»;
- расширение действующего производства, открытие новой линии по производству кондитерских изделий ООО «Мон'дэлис Русь»;
- модернизация производственных мощностей и строительство новой линии ламинированной черепицы ООО «Деке Хоум Системс»;
- строительство цеха холодного проката стали ООО «Объединенная компания «Рустехнологии Муром»;
- строительство линии по производству линолеума по упрощенной технологии на основе нетканного полотна из полиэстра и защитной пленки с печатным дизайном ООО «Ютекс Ру»;
- модернизация текстильного производства ООО «Авангард»;
- строительство завода по производству электросварных профильных труб АО «Уральский капитал»;
- строительство завода по производству безглютеновой продукции ООО «Гарнец»;
- реконструкция и модернизация цеха по производству хлебобулочных изделий АО «Владимирский хлебокомбинат»;
- строительство комбикормового завода ЗАО «Имени Ленина»;
- строительство завода по производству метизных изделий ООО «Альфа - Крепёж»;



- строительство комплекса на 600 голов дойного стада и телятника на 700 голов АО «Шихобалово»;
- развитие действующего предприятия ООО «Аскона-Век»;
- развитие промышленного технопарка инженерных, климатических систем и электроники (промышленный технопарк «ИКСЭл») ООО «Индастриал Платформ Групп Клима»;
- строительство 2-ой очереди научно-производственного комплекса по выпуску автобусов и линии серийной сборки электробусов ООО «Бакулин Моторс Групп»;
- расширение производственных мощностей по выпуску колбасных изделий ЗАО «Стародворские колбасы»;
- развитие и расширение производственных мощностей кондитерской фабрики, модернизация линий Нутелла, Киндер Шоколад, Рафаэлл ЗАО «Ферреро Россия»;
- создание производства тракторов 2-го тягового класса АНТ - 4135F АО «КЭМЗ»;
- строительство завода по производству радиаторов ООО «Роял Термо Рус»;
- модернизация завода «ТОЧМАШ», увеличение производственных мощностей ООО «ИТКОЛ-сервеинг»;
- строительство логистического центра на территории индустриального парка «ОКА» ООО «БАКШТАГ»;
- строительство мясоперерабатывающего комплекса мощностью 8 тонн в смену ООО «ПродСервис»;
- строительство производственного комплекса на территории индустриального парка ПАО «Ставропольский завод АТО» АО «Ставропольский завод автотракторного оборудования».

В 2021 году государственную поддержку при реализации одобренных инвестиционных проектов получили 16 организаций области. Оценочно сумма государственной поддержки в результате предоставления налоговых льгот составила 358,9 млн. рублей, в том числе по налогу на прибыль – 213,6 млн. рублей, по налогу на имущество – 145,3 млн. рублей. Организациями - инвесторами уплачено налогов в 2021 году в консолидированный бюджет области на сумму более 3 млрд. рублей, во внебюджетные фонды – 1,7 млрд. рублей, экспортных и импортных пошлин – 1,9 млрд. рублей.

Объем осуществленных инвестиций, направленных на реализацию одобренных инвестиционных проектов, составил 18,7 млрд. рублей (нарастающий итог с начала реализации инвестиционных проектов).

Новые производства обеспечивают ежегодный прирост высокопроизводительных рабочих мест с достойным уровнем заработной платы (на уровне или выше среднего по области), создавая положительный социальный эффект от реализации инвестиционных проектов.

В целом в развитие экономики области в виде налоговых расходов направлено 8618 млн. рублей областного бюджета (льгот, преференций и вычетов).



Одним из направлений работы по росту доходного потенциала области является реализация мер по повышению эффективности налогового администрирования. Совместно с местными администрациями приняты меры по легализации «теневой» заработной платы. По итогам 2021 года проведена индивидуальная работа с 748 работодателями, имеющими задолженность по налогу на доходы физических лиц. Дополнительно поступило в бюджет области налога в сумме 90,8 млн. рублей. Проведена работа с налоговыми агентами, которые выплачивают заработную плату ниже среднего показателя по виду экономической деятельности и ниже минимального размера оплаты труда. По итогам проведенной индивидуальной работы был повышен размер средней заработной платы, что позволило дополнительно привлечь в бюджет области налога на доходы физических лиц в сумме 82,8 млн. рублей.

В 2021 году продолжена работа по реализации мероприятий, предусмотренных актуализированными «дорожными картами», разработанными межведомственной рабочей группой по координации мероприятий по повышению роли местных налогов в формировании местных бюджетов. В результате уточнения сведений органами местного самоуправления в отношении земельных участков и объектов недвижимости за 2021 год вовлечено в налоговый оборот 38 тысяч объектов недвижимости (29 тысяч земельных участков и 9 тысяч объектов недвижимости). В результате дополнительно начислено земельного налога в сумме 1,2 млн. рублей, налога на имущество физических лиц – 0,5 млн. рублей.

В ходе проведенных органами местного самоуправления в 2021 году рейдовых мероприятий с участием налоговых органов было выявлено 1267 объекта недвижимости, не поставленных на кадастровый и налоговый учеты. В отношении 340 объектов зарегистрированы права собственности.

В целях повышения уровня собираемости имущественных налогов с физических лиц, а также предоставления жителям региона возможности получить необходимые консультации по вопросам исчисления налогов, в области организована работа «мобильных офисов» по уплате гражданами налогов на территории сельских населенных пунктов. В 2021 году по результатам выезда «мобильных офисов» физическими лицами уплачено налоговых платежей на сумму 576,1 тыс. рублей.



## Исполнение основных показателей консолидированного бюджета Владимирской области

млн.рублей

Показатели	Исполнено за 2020 год	Исполнено за 2021 год	Процент исполнения 2021 года к 2020 году
Доходы	<b>90 132</b>	<b>109 213</b>	<b>121,2</b>
в том числе областного бюджета	<b>75 046</b>	<b>92 833</b>	<b>123,7</b>
Расходы	<b>88 020</b>	<b>98 402</b>	<b>111,8</b>
в том числе областного бюджета	<b>73 298</b>	<b>84 120</b>	<b>114,8</b>
Дефицит (-), профицит (+)	<b>+2112</b>	<b>+10811</b>	<b>X</b>
в том числе областного бюджета	<b>+1748</b>	<b>+8714</b>	<b>x</b>



## Основные цели и задачи бюджетной политики на 2021 - 2023 годы

**Целью** бюджетной политики является определение условий, используемых при составлении проекта областного бюджета на 2021 год и на плановый период 2022 и 2023 годов, подходов к его формированию, основных характеристик областного бюджета на 2021 - 2023 годы.

Бюджетная политика реализуется через исполнение действующих расходных обязательств региона, возникших в результате принятых областных законов и (или) иных нормативных правовых актов при осуществлении органами государственной власти области полномочий по предметам ведения субъектов Российской Федерации и по предметам совместного ведения.

Объем расходных обязательств ограничен возможностями региональной экономики и уровнем доходов сектора домашних хозяйств. Кроме того, Владимирская область участвует в реструктуризации бюджетных кредитов из федерального бюджета, следовательно, планирование основных параметров областного бюджета должно осуществляться с учетом соблюдения целевых показателей по объему дефицита и уровню государственного долга, установленных соглашениями с Минфином России в данной сфере.

Начиная с 2019 года, наряду с ежегодным ростом социальных обязательств, включая повышение оплаты труда работников бюджетной сферы, увеличение МРОТ, индексацию социальных выплат гражданам, рост тарифа страхового взноса на обязательное медицинское страхование неработающего населения, дополнительных бюджетных ресурсов потребовала реализация региональных составляющих национальных проектов.

**Основная задача** бюджетной политики - обеспечение сбалансированности областного бюджета, включая следующие направления:

- 1) осуществление расходов на исполнение действующих расходных обязательств области исходя из возможностей доходов областного бюджета и источников финансирования дефицита бюджета, ограниченных условиями реструктуризации бюджетных кредитов из федерального бюджета;
- 2) сохранение в 2021-2023 годах достигнутого соотношения между уровнем оплаты труда отдельных категорий работников бюджетной сферы и уровнем среднемесячного дохода от трудовой деятельности во Владимирской области;
- 3) планирование в полном объеме расходов на социальные выплаты с учетом изменения численности их получателей и критериев нуждаемости, а также в целях роста доходов граждан индексация размеров социальных пособий на уровень не ниже инфляции;
- 4) ограничение роста расходов на содержание органов государственной власти области;
- 5) принятие новых расходных обязательств области исключительно при наличии дополнительных доходов областного бюджета;
- 6) привлечение дополнительных межбюджетных трансфертов из федерального бюджета в областной бюджет.



В условиях ограниченности бюджетных ресурсов возрастает актуальность реализации мер по повышению эффективности использования бюджетных средств. Эффективное управление расходами должно быть обеспечено посредством реализации государственных программ, построенных на проектных принципах управления. Несмотря на сложную экономическую ситуацию текущего года, возникшую в результате пандемии коронавируса, ориентиры по национальным проектам должны остаться неизменными. В трехлетнем периоде предстоит уточнить параметры, сроки и приоритеты национальных проектов, погрузить, интегрировать в них меры, принятые на областном уровне в рамках общенационального плана действий по восстановлению экономики. Основное внимание в 2021-2023 годах будет сосредоточено на повышении качества управления региональными проектами, обеспечении надлежащего контроля за своевременностью и полнотой достижения заявленных результатов, ритмичности исполнения расходов областного бюджета.

Кроме того, в целях повышения операционной эффективности бюджетных расходов предполагается дальнейшее совершенствование процедур планирования и технологий исполнения бюджета.

Продолжится совершенствование финансовых взаимоотношений с муниципальными образованиями.

### **Итоги реализации бюджетной политики за 2021 год**

Несмотря на пандемию, исполнение бюджета в 2021 году характеризуется положительными результатами.

**Доходы областного бюджета составили 92,8 млрд. рублей и выросли на 23,7% от 2020 года, расходы исполнены в сумме 84,1 млрд. рублей, с ростом на 14,8%.**

Работа по укреплению доходного потенциала позволила исполнить публичные и гражданско-правовые обязательства области в полном объеме. Просроченная кредиторская задолженность по социальным и гражданско-правовым обязательствам учреждений, финансируемых из областного бюджета, отсутствует.

Выполнена задача по повышению оплаты труда отдельных категорий работников социальной сферы в соответствии с майскими указами Президента Российской Федерации 2012 года. Проведена опережающая индексация заработной платы работников бюджетной сферы с 1 августа 2021 года. Поддержка муниципальных образований – один из приоритетов бюджета. На эти цели в 2021 году направлено 35,3% всех расходов областного бюджета или 29,7 млрд. рублей. Рост к 2020 году 27,5%.

Бюджет исполнен без дефицита.

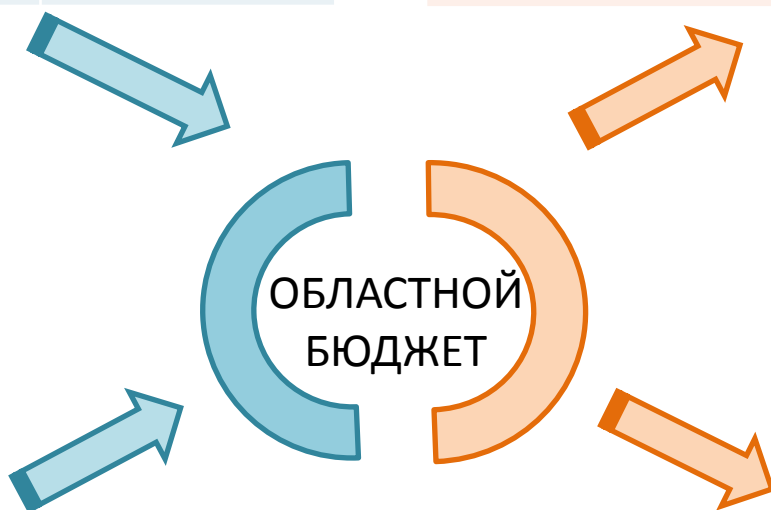
В соответствии с оценкой Минфина России на протяжении последних лет Владимирская область постоянно входит в высшую группу по качеству управления финансами среди субъектов Российской Федерации.



## МЕЖБЮДЖЕТНЫЕ ОТНОШЕНИЯ в 2021 году

Федеральный бюджет	27 446,6 млн. рублей
8 304,6 млн. рублей	Дотации
10 345,1 млн. рублей	Субсидии
4 539,0 млн. рублей	Субвенции
4 257,9 млн. рублей	Иные МБТ

Бюджеты муниципальных образований Владимирской области	29 682,3 млн. рублей
12 157,3 млн. рублей	Субвенции
10 123,7 млн. рублей	Субсидии
5 684,7 млн. рублей	Дотации
1 716,6 млн. рублей	Иные МБТ



Фонд ЖКХ	1545,7 млн. рублей
----------	--------------------

Межбюджетные трансферты бюджету Пенсионного фонда РФ	22,1 млн. рублей
Межбюджетные трансферты бюджету ТФОМС	1319,8 млн. рублей
Межбюджетные трансферты Федеральному бюджету	6,7 млн. рублей



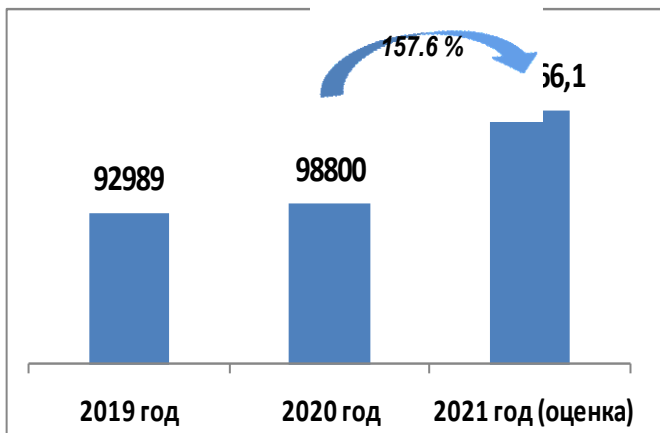
основных показатели, характеризующих социально-экономическое развитие региона.

Так, оборот организаций составил 1555,6 млрд. рублей с ростом на 28,9% к уровню 2020 года. Индекс промышленного производства составил 106,1%, в том числе по виду экономической деятельности «добыча полезных ископаемых» - 113,1%, «обрабатывающие производства» - 104,7%. Объем отгруженных товаров собственного производства, выполненных работ и услуг собственными силами по виду деятельности «добыча полезных ископаемых» увеличился к уровню 2020 года на 49,2%, по виду деятельности «обрабатывающие производства» - на 43,1%. Объем работ, выполненных по виду деятельности «строительство», - на 34%. Среднемесячная номинальная начисленная заработная плата работников организаций области увеличилась на 10,1% и сложилась в сумме 37803,9 рубля.

Объем инвестиций в основной капитал за счет всех источников финансирования в 2021 году составил 103,8 млрд. рублей, что на 5,5% больше уровня 2020 года.

Оценка объема валового регионального продукта (ВРП) за 2021 год составила **618243,6** млн. рублей, индекс физического объема ВРП 102,4%.

### Прибыль от результатов хозяйственной деятельности организаций Владимирской области в 2019-2021 годах, млн. рублей

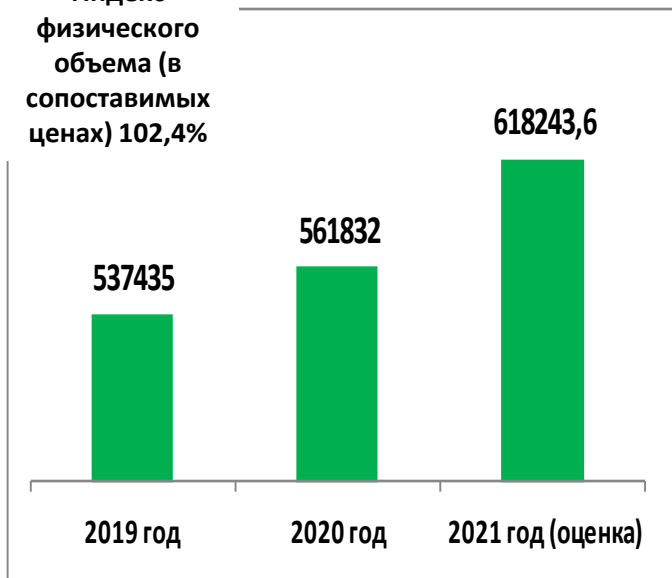


Фонд заработной платы работников организаций составил **180720,0** млн. рублей.

Среднемесячная начисленная заработная плата в целом по области выросла на 10,1% и составила 37 803,9 рублей.

### Владимирской области в 2019-2021 годах, млн.рублей

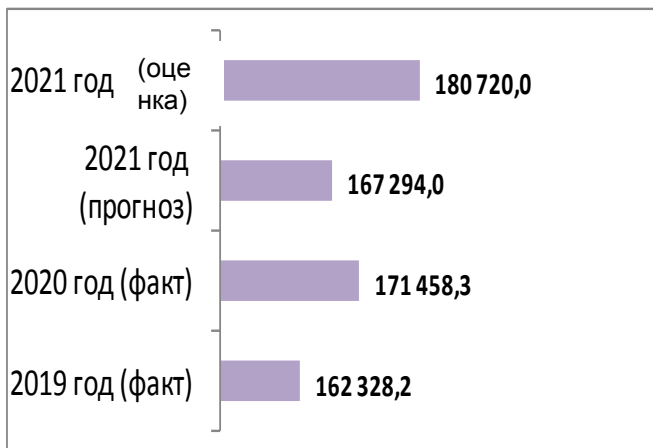
Индекс физического объема (в сопоставимых ценах) 102,4%



Прибыль прибыльных организаций области за 2021 год оценивается в размере **155 666,1** млн. рублей (157,6% к 2020 году). Сальдированный финансовый результат (прибыль минус убыток) организаций области в январе-декабре 2021 года сложился в размере 143225,5 млн. рублей.

Убыток имели 146 организаций на сумму 7152,8 млн. рублей. Прибыль получила 361 организация на общую сумму 150378,3 млн. рублей.

### Фонд заработной платы во Владимирской области в 2019-2021 годах, млн. рублей

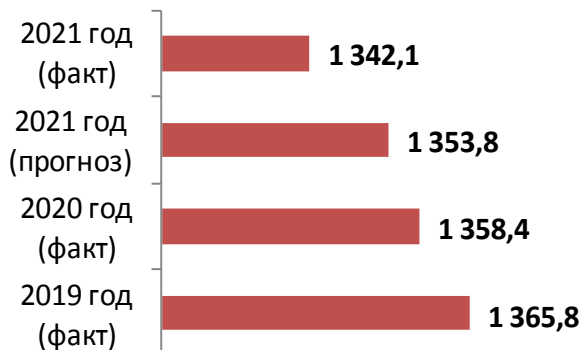






**Среднегодовая численность постоянного населения Владимирской области за 2021 год составила 1342,1 тыс.человек, за 2020 год – 1358,4 тыс.человек**

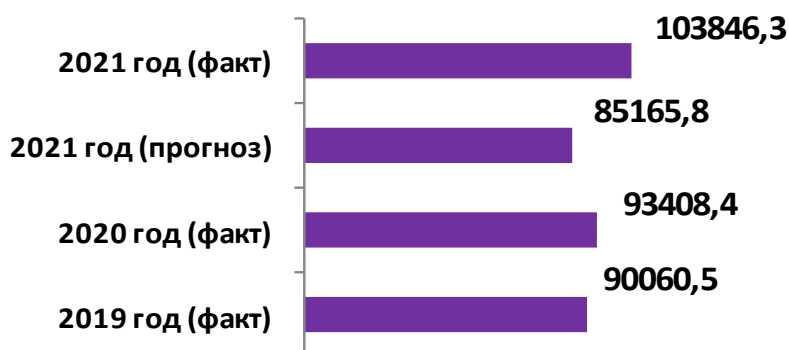
**Численность населения во Владимирской области в 2019-2021 годах, тыс.человек**



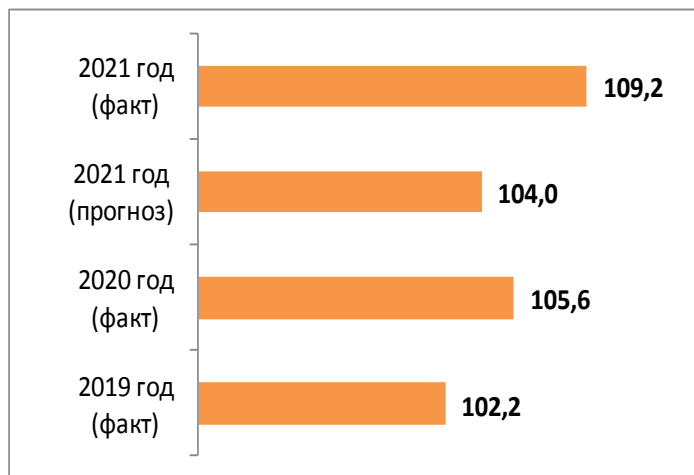
**По итогам 2021 года объем инвестиций в основной капитал за счет всех источников составил 103,8 млрд. рублей**

Для привлечения в область инвестиций в 2021 году оказана государственная поддержка в виде налоговых льгот 16 организациям, реализующим на территории области инвестиционные проекты, на сумму 358,9 млн. рублей.

**Объем инвестиций в основной капитал во Владимирской области за счет всех источников финансирования в 2019-2021 годах, млн. рублей**



**Индекс потребительских цен во Владимирской области в 2019-2021 годах, %**

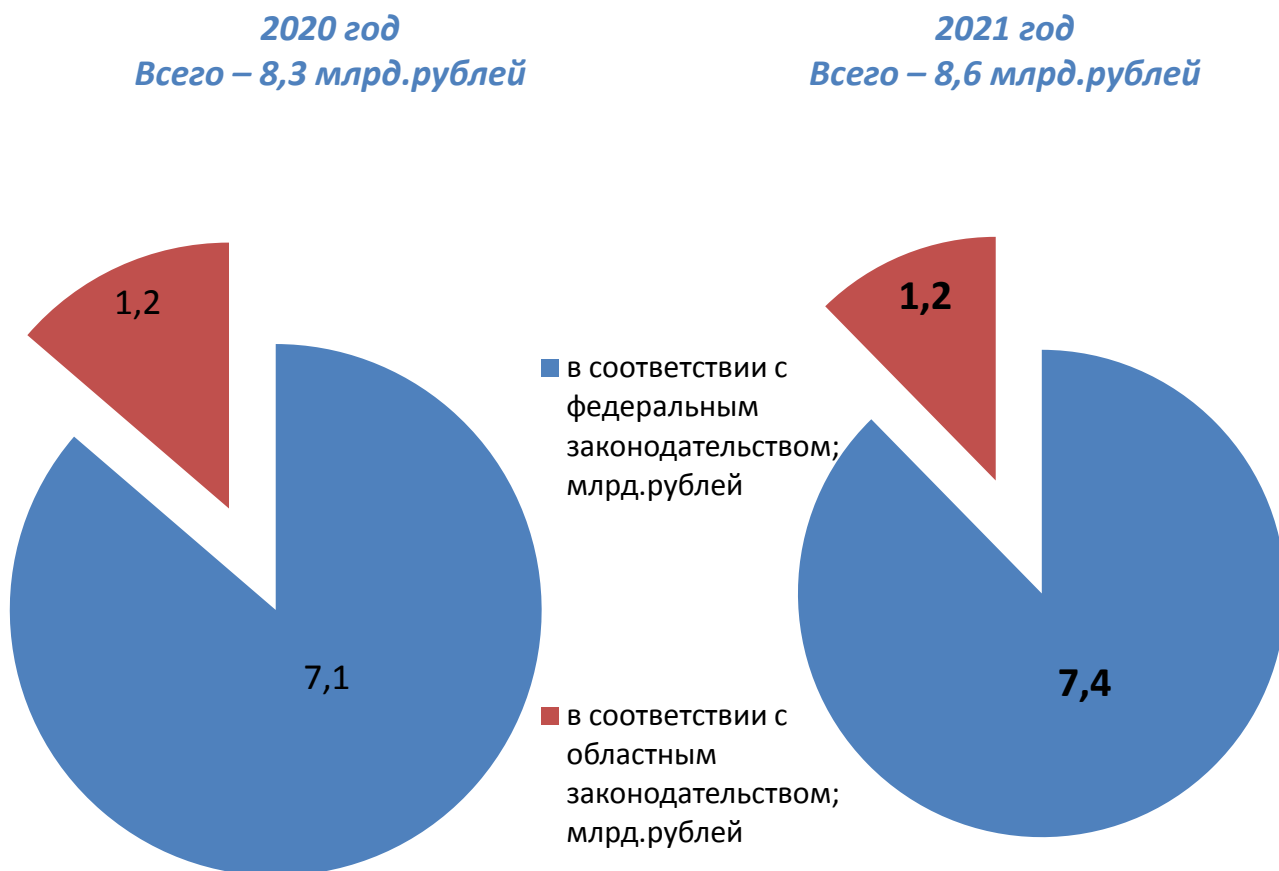


**Индекс потребительских цен во Владимирской области по итогам 2021 года составил 109,2% (в 2020 году-105,6%)**





## Налоговые расходы областного бюджета за 2020-2021 годы, млн.рублей



***В целом объем налоговых льгот, преференций и вычетов, то есть средств, вложенных в развитие экономики области, составил 8,6 млрд. рублей.***



## Меры, направленные в 2021 году для обеспечения устойчивого развития экономики и оказание поддержки субъектам малого и среднего предпринимательства

### Мероприятия:

Сохранены пониженные налоговые ставки по упрощенной системе налогообложения для субъектов малого и среднего предпринимательства, работающих в отраслях экономики наиболее пострадавших в период пандемии

Установлены пониженные размеры потенциально возможного годового дохода для индивидуальных предпринимателей применяющих патентную систему налогообложения

Установлены пониженные налоговые ставки для субъектов малого и среднего предпринимательства, перешедших с уплаты единого налога на вмененный доход на упрощенную систему налогообложения

Установлены пониженные налоговые ставки по налогу на имущество организаций в отношении объектов недвижимого имущества, налоговая база по которым определяется как кадастровая стоимость

Продление «налоговых каникул» по упрощенной и патентной системам налогообложения до 2025 года для впервые зарегистрированных предпринимателей

Введение с 1 июля 2020 года налога на профессиональный доход для самозанятых граждан

### Результат:

**Общая сумма поддержки субъектов малого и среднего предпринимательства составила в 2021 году 236,0 млн.рублей**



## Меры по повышению эффективности налогового администрирования в 2021 году

### Мероприятия:

### Результат:

Совместно с администрациями муниципальных образований и налоговыми органами ведется активная работа по легализации "теневой" заработной платы

За 2021 год заслушано 4 904 работодателей, выплачивающих заработную плату ниже среднего уровня по соответствующему виду экономической деятельности. Дополнительно поступило налога на доходы физических лиц 82,8 млн. рублей.

Реальная государственная поддержка бизнесу за счёт средств бюджета оказывается исключительно организациям, не имеющим задолженности в бюджет, и средняя заработная плата которых составляет не ниже среднеотраслевого уровня.

Сокращена задолженность по налогу на доходы физических лиц на сумму 14,2 млн. рублей.

Разработаны "дорожные карты" по оценке эффективности налоговых льгот, выявлению объектов, не поставленных на кадастровый и налоговый учеты, осуществлению земельного контроля, по организации работы по сверке земельных участков с налоговыми органами, по мобилизации в бюджет налога на доходы физических лиц, по организации дополнительных мер взыскания задолженности по налогам, которые в настоящее время реализуются органами местного самоуправления

За 6 лет реализации «дорожных карт» дополнительно мобилизовано местных налогов в сумме 198,1 млн.рублей.

**Реализованы меры по повышению эффективности налогового администрирования.**

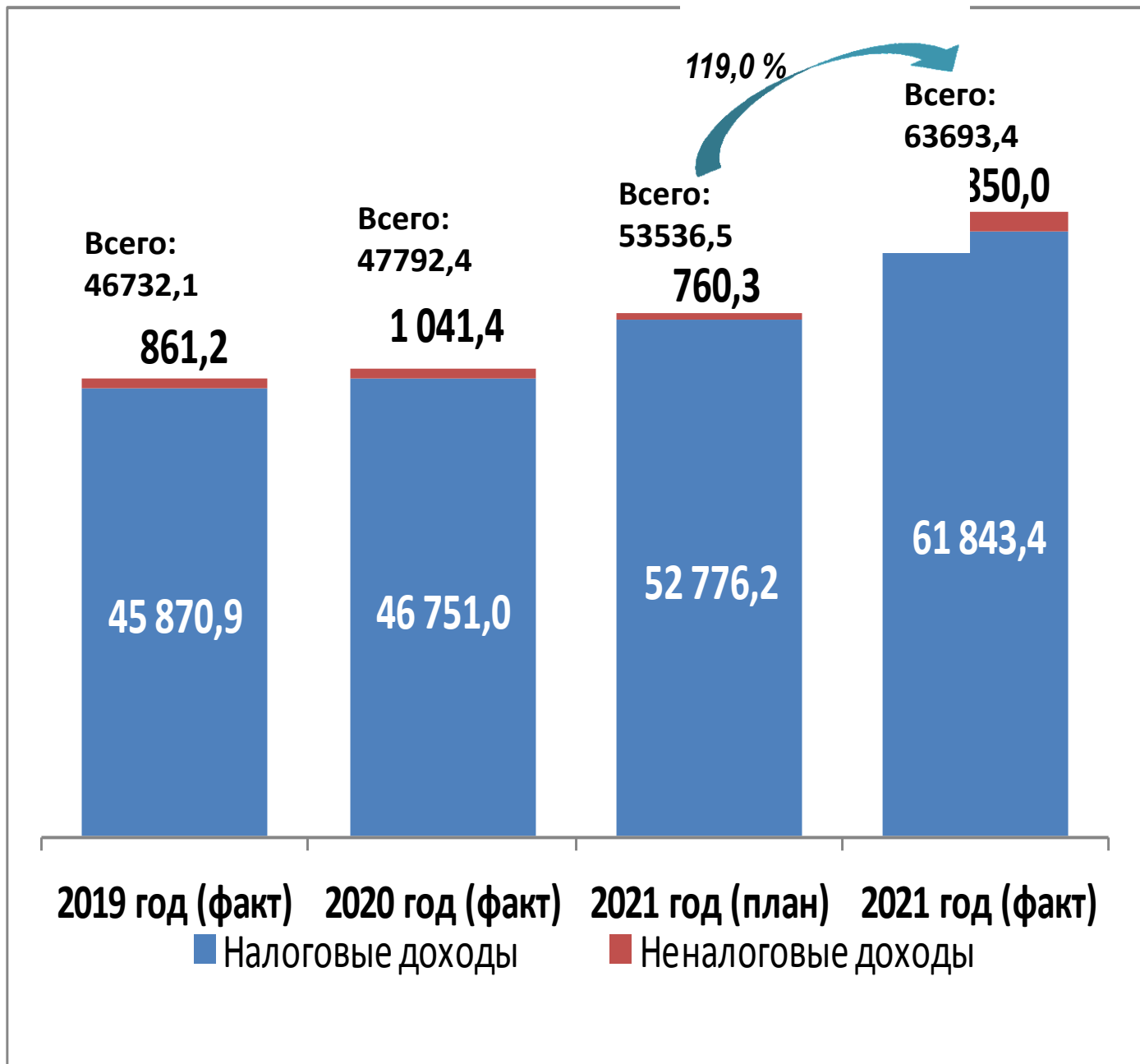




**Поступление налоговых и неналоговых доходов в областной бюджет в 2019-2021 годах, млн. рублей**

**Поступления налоговых и неналоговых доходов в областной бюджет в 2021 году составили 63 693,4 млн. рублей (103% к ВРП).**

**Годовой план выполнен на 119,0%. Прирост к уровню 2020 года составил 33,3%.**





## Исполнение областного бюджета за 2021 год

Наименование групп, подгрупп, статей и подстатей доходов	План на 2021 год	Фактическое поступление доходов за 2021 год	Отклонение факта за 2021 год от плана		Примечание
			тыс.рублей	в %	
<b>НАЛОГОВЫЕ И НЕНАЛОГОВЫЕ ДОХОДЫ</b>	<b>53 536 480,9</b>	<b>63 693 430,8</b>	<b>10 156 949,9</b>	<b>119,0</b>	
НАЛОГОВЫЕ ДОХОДЫ	52 776 209,3	61 843 459,2	9 067 249,9	117,2	
НЕНАЛОГОВЫЕ ДОХОДЫ	760 271,6	1 849 971,6	1 089 700,0	св.200	
<b>НАЛОГИ НА ПРИБЫЛЬ, ДОХОДЫ</b>	<b>38 370 666,0</b>	<b>46 444 586,0</b>	<b>8 073 920,0</b>	<b>121,0</b>	
Налог на прибыль организаций	21 280 242,0	27 955 981,8	6 675 739,8	131,4	Рост поступлений по налогу обеспечен за счет увеличения объемов реализации продукции, в том числе в связи с производством вакцины для профилактики Ковид- 19 "Гам-Кови-Вак" Спутник V) крупнейшими налогоплательщиками фармацевтической отрасли - АО «Генериум», ООО "Генериум Некст"
Налог на доходы физических лиц	17 090 424,0	18 488 604,2	1 398 180,2	108,2	Факторами, обеспечивающими рост поступлений НДФЛ стали: рост заработной платы организаций; выплата дивидендов, а также разовые перечисления налога по итогам декларационной компании за 2020 год



## Исполнение областного бюджета за 2021 год

Наименование групп, подгрупп, статей и подстатей доходов	План на 2021 год	Фактическое поступление доходов за 2021 год	Отклонение факта за 2021 год от плана		Примечание
			тыс.рублей	в %	
НАЛОГИ НА ТОВАРЫ (РАБОТЫ, УСЛУГИ), РЕАЛИЗУЕМЫЕ НА ТЕРРИТОРИИ РОССИЙСКОЙ ФЕДЕРАЦИИ	5 798 818,6	6 038 519,3	239 700,7	104,1	
НАЛОГИ НА СОВОКУПНЫЙ ДОХОД	3 530 242,0	4 000 970,8	470 728,8	113,3	Рост обусловлен увеличением налогооблагаемой базы по упрощенной системе налогообложения
НАЛОГИ НА ИМУЩЕСТВО	4 855 374,0	5 165 836,7	310 462,7	106,4	Рост обусловлен увеличением налогооблагаемой базы по имущественным налогам
НАЛОГИ, СБОРЫ И РЕГУЛЯРНЫЕ ПЛАТЕЖИ ЗА ПОЛЬЗОВАНИЕ ПРИРОДНЫМИ РЕСУРСАМИ	1 050,0	1 764,6	714,6	168,1	В 2021 году увеличилось количество выданных разрешений на добычу объектов животного мира
ГОСУДАРСТВЕННАЯ ПОШЛИНА	220 054,7	191 764,8	-28 289,9	87,1	Годовой план не выполнен по государственной пошлине за совершение федеральными органами исполнительной власти юридически значимых действий (-13778,1 тыс. рублей). Это связано в основном за счет увеличения количества обращений граждан в МФЦ в электронном формате, при этом норматив зачисления госпошлины в региональный бюджет снижается в 2 раза. Кроме того, в соответствии с постановлением Правительства Российской Федерации от 03.04.2020 № 440 (в редакции от 17.03.2021) Федеральной службой по регулированию алкогольного рынка на территории Владимирской области на год были продлены 285 лицензий на розничную продажу алкогольной продукции без взимания государственной пошлины. В связи с чем недополучено государственной пошлины в областной бюджет 19865 тыс. рублей.



## Исполнение областного бюджета за 2021 год

Наименование групп, подгрупп, статей и подстатей доходов	План на 2021 год	Фактическое поступление доходов за 2021 год	Отклонение факта за 2021 год от плана		Примечание
			тыс.рублей	в %	
<b>ЗАДОЛЖЕННОСТЬ И ПЕРЕРАСЧЕТЫ ПО ОТМЕНЕННЫМ НАЛОГАМ, СБОРАМ И ИНЫМ ОБЯЗАТЕЛЬНЫМ ПЛАТЕЖАМ</b>	<b>4,0</b>	<b>17,0</b>	<b>13,0</b>	<b>св.200</b>	Перечислена незапланированная задолженность
<b>ДОХОДЫ ОТ ИСПОЛЬЗОВАНИЯ ИМУЩЕСТВА, НАХОДЯЩЕГОСЯ В ГОСУДАРСТВЕННОЙ СОБСТВЕННОСТИ</b>	<b>63 788,1</b>	<b>867 218,8</b>	<b>803 430,7</b>	<b>св.200</b>	Перевыполнение плановых назначений составило более 200% в связи с поступлением в областной бюджет дивидендов по акциям от АО «ОРЭС-Владимирская область» в сумме 50145,1 тыс. рублей и доходов от размещения на депозитах средств областного бюджета - 726843,2 тыс. рублей
<b>ПЛАТЕЖИ ПРИ ПОЛЬЗОВАНИИ ПРИРОДНЫМИ РЕСУРСАМИ</b>	<b>47 378,3</b>	<b>194 558,8</b>	<b>147 180,5</b>	<b>св.200</b>	Перевыполнение плана связано с увеличением количества лицензий, выдаваемых по постановлениям администрации области на пользование общераспространенными полезными ископаемыми для строительства автомагистрали М-12 «Москва - Нижний Новгород - Казань» и увеличением выдачи лицензий на проведение геологической и экологической экспертиз при предоставлении в пользование участков недр местного значения
<b>ДОХОДЫ ОТ ОКАЗАНИЯ ПЛАТНЫХ УСЛУГ (РАБОТ) И КОМПЕНСАЦИИ ЗАТРАТ ГОСУДАРСТВА</b>	<b>46 206,7</b>	<b>114 830,7</b>	<b>68 624,0</b>	<b>св.200</b>	Перевыполнение годовых назначений вызвано значительным поступлением прочих доходов от компенсации затрат бюджетов субъектов Российской Федерации (+63101,7 тыс. рублей) - это суммы по возврату дебиторской задолженности прошлых лет, возврат неиспользованного гранта на поддержку начинающих фермеров (+12081,7 тыс. рублей)



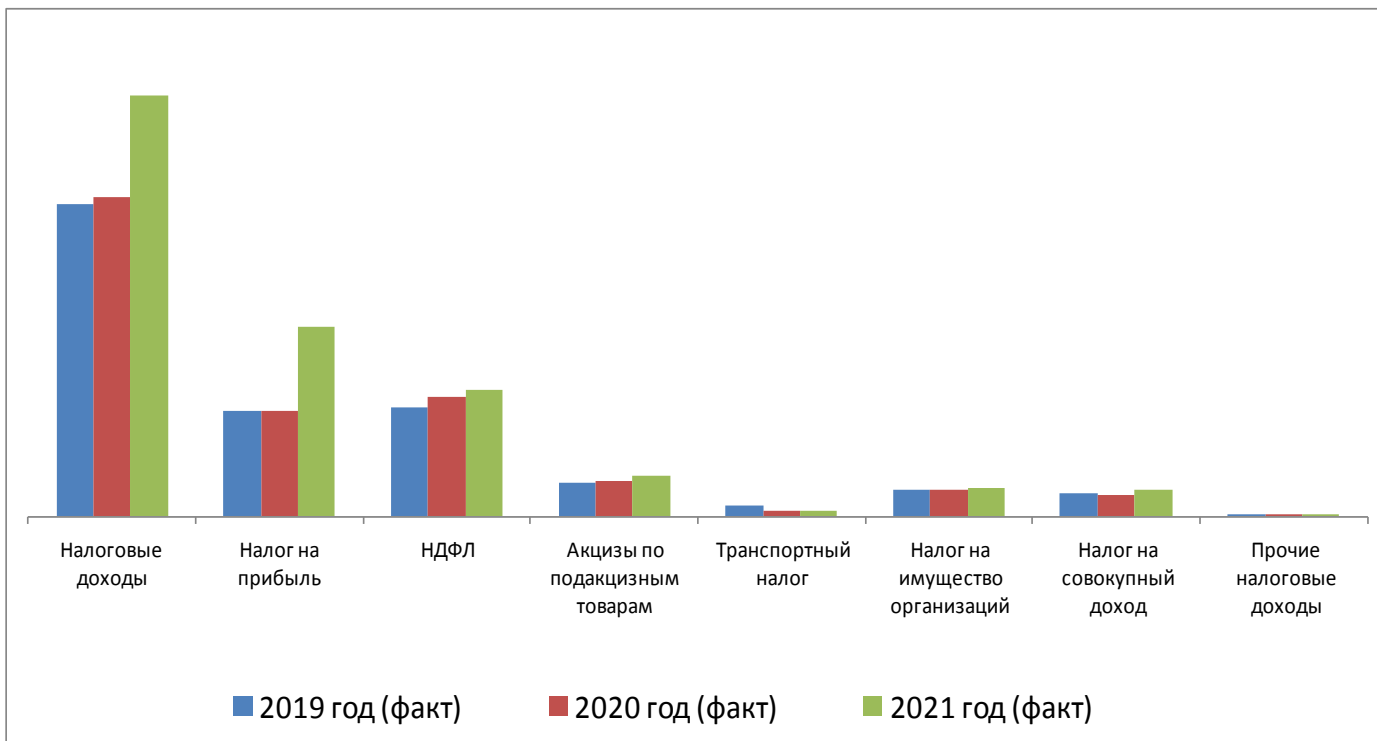


## Исполнение областного бюджета за 2021 год

Наименование групп, подгрупп, статей и подстатей доходов	План на 2021 год	Фактическое поступление доходов за 2021 год	Отклонение факта за 2021 год от плана		Примечание
			тыс.рублей	в %	
<b>ДОХОДЫ ОТ ПРОДАЖИ МАТЕРИАЛЬНЫХ И НЕМАТЕРИАЛЬНЫХ АКТИВОВ</b>	<b>16 575,9</b>	<b>9 529,4</b>	<b>-7 046,5</b>	<b>57,5</b>	В соответствии с решением Владимирского областного суда 10 февраля 2021 г. распоряжение администрации области от 28.10.2020 № 920-р, которым утверждена программа (прогнозный план) приватизации государственного имущества на 2021-2023 годы, признано недействительным. Таким образом, работа по приватизации была приостановлена
<b>АДМИНИСТРАТИВНЫЕ ПЛАТЕЖИ И СБОРЫ</b>	<b>1 696,8</b>	<b>5 081,6</b>	<b>3 384,8</b>	<b>св.200</b>	Перевыполнение плана обусловлено введением в 2021 году дополнительных услуг по проведению технического осмотра тракторов, самоходной дорожно-строительной техники и услуг по приему теоретических и практических экзаменов на квалификацию тракториста - машиниста
<b>ШТРАФЫ, САНКЦИИ, ВОЗМЕЩЕНИЕ УЩЕРБА</b>	<b>584 625,8</b>	<b>654 715,2</b>	<b>70 089,4</b>	<b>112,0</b>	Перевыполнение плана связано с увеличением количества комплексов фотовидеофиксации на дорогах, которые повлияли на поступление административных штрафов за нарушение правил дорожного движения
<b>ПРОЧИЕ НЕНАЛОГОВЫЕ ДОХОДЫ</b>		<b>4 037,1</b>	<b>4 037,1</b>		



## Динамика и структура налоговых доходов областного бюджета за 2019-2021 годы, млн. рублей



	Налоговые доходы	Налог на прибыль	НДФЛ	Акцизы по подакцизным товарам	Транспортный налог	Налог на имущество организаций	Налог на совокупный доход	Прочие налоговые доходы
2019 год (факт)	45 870,8	15 468,8	15 926,7	5 052,4	1 581,7	4 060,5	3 522,8	257,9
2020 год (факт)	46 751,0	15 624,9	17 610,2	5 181,5	950,0	3 966,7	3 254,9	162,8
2021 год (факт)	61 843,4	27 956,0	18 488,6	6 038,5	959,0	4 204,7	4 001,0	195,6

В структуре налоговых доходов наибольший удельный вес занимают: налог на прибыль организаций (45%) и налог на доходы физических лиц (30%).

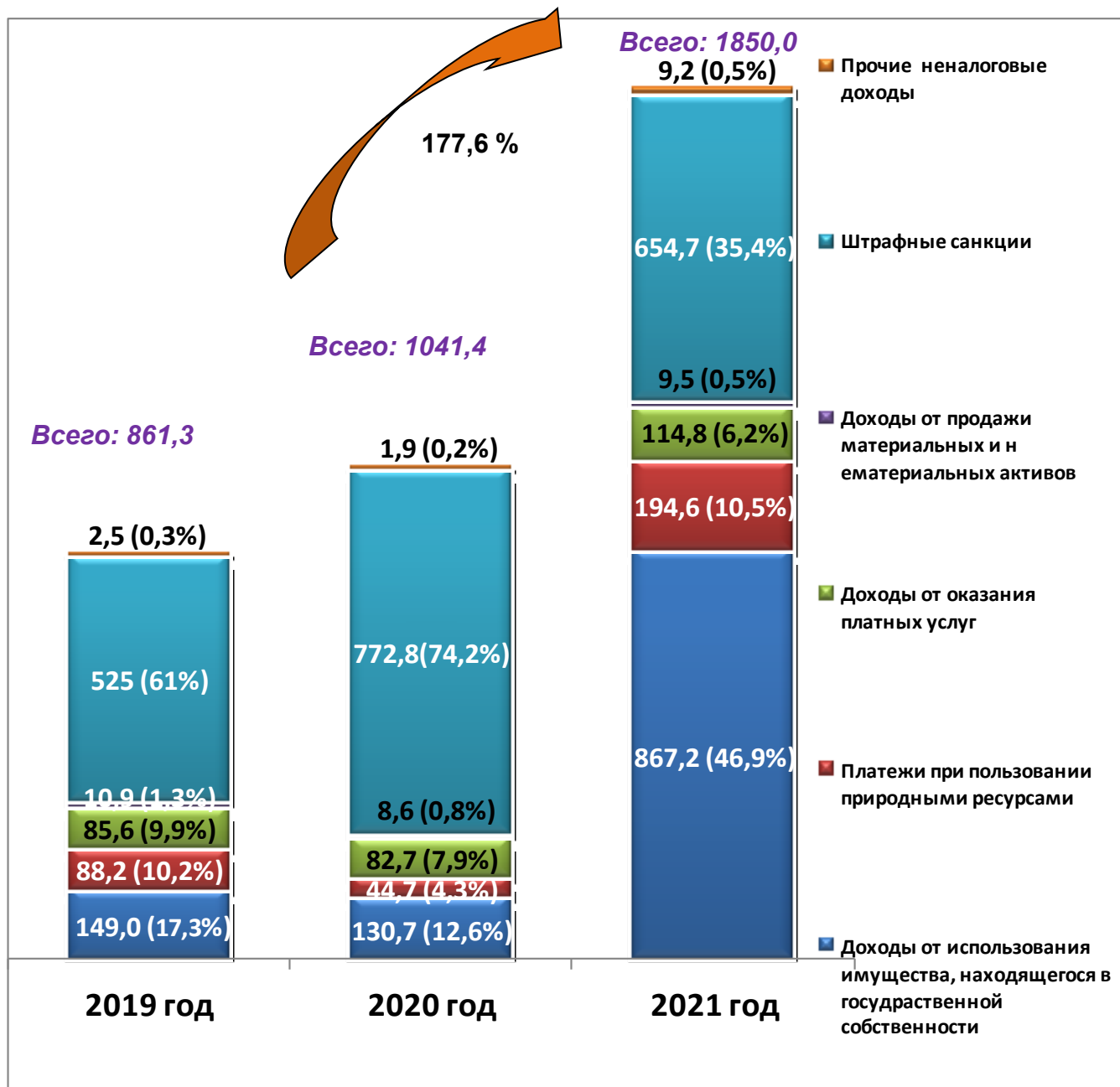
### Наиболее крупными налогоплательщиками по итогам 2021 года стали:

- 1) АО «Генериум»
- 2) ООО «Генериум Некст»
- 3) ПАО «Сбербанк»
- 4) ОАО «Завод им. В.А. Дегтярева»
- 5) ОАО «РЖД»
- 6) ЗАО «Ферреро Россия»
- 7) ООО «Мон'дэлис Русь»
- 8) ПАО «Россети Центр и Приволжье»
- 9) ООО ДАУ «Изолан»
- 10) ПАО «Газпром»

на долю указанных организаций приходится 29,5% поступивших на территории области доходов.



### Динамика и структура неналоговых доходов областного бюджета за 2019-2021 годы, млн. рублей



Поступления неналоговых доходов в областной бюджет за 2021 год составили 1850,0 млн. рублей (177,6% к уровню 2020 года).

Наибольший удельный вес в составе неналоговых доходов занимают:

- доходы от использования имущества, находящегося в государственной собственности (46,9%);
- штрафы (35,4%);
- платежи при пользовании природными ресурсами (10,5%);
- доходы от оказания платных услуг и компенсации затрат государства (6,2%);





## Межбюджетные трансферты, поступившие в областной бюджет в 2019-2021 годах

млн.рублей

Наименование показателя	Факт 2019 года	Факт 2020 года	План 2021 года	Факт 2021 года
<b>Межбюджетные трансферты - всего</b>	<b>18 645,0</b>	<b>27 253,5</b>	<b>27 655,5</b>	<b>29 140,0</b>
в том числе:				
дотация на выравнивание бюджетной обеспеченности	5 652,5	6 134,3	6 134,3	6 134,3
прочие дотации	1 908,6	3 479,0	1 274,2	2 170,4
субсидии и иные межбюджетные трансферты	6 903,9	11 670,2	14 036,1	14 603,0
субвенции	3 600,7	5 411,8	5 341,8	4 539,0
безвозмездные поступления от государственных организаций	480,5	479,0	864,3	1 551,5
безвозмездные поступления от негосударственных организаций	8,1	17,2	4,5	11,4
прочие безвозмездные поступления	1,2	1,0	0,0	1,0
доходы от возврата остатков субсидий, субвенций и иных межбюджетных трансфертов, имеющих целевое назначение, прошлых лет	611,3	94,3	0,0	196,3
возврат остатков субсидий, субвенций и иных межбюджетных трансфертов, имеющих целевое назначение, прошлых лет	-517,9	-33,2	0,0	-66,9



(консолидированный бюджет, млн. рублей)

№ п/п	Наименование показателя	Исполнено за 2021 год
1.	<i>Расходы консолидированного бюджета области на заработную плату с начислениями работников бюджетной сферы, всего</i>	<b>24 936 512</b>
	в том числе:	
	в сфере образования на: заработную плату педагогических работников	10 212 225
	из них - в организациях:	
	дошкольного образования	3 024 058
	общего образования	5 259 912
	среднего профессионального образования (подведомственные департаменту образования, здравоохранения, культуры)	841 292
	дополнительного образования	1 025 120
	детских домах	61 843
	в сфере культуры и кинематографии	2 133 759
	в сфере здравоохранения:	9 904 782
	заработная плата врачей (включая главных)	3 697 817
	среднего медицинского персонала	5 299 500
	младшего медицинского персонала	907 466
	в сфере социальной политики	2 685 745
2.	<i>Создание необходимой инфраструктуры на земельных участках, предоставляемых многодетным семьям</i>	<b>110 262</b>
	<b>Всего расходов консолидированного бюджета области на реализацию Указов Президента Российской Федерации по направлениям, установленным Соглашением администрации области с Минфином России</b>	<b>25 046 774</b>





**В полном объеме выполнены целевые показатели «дорожных карт» по повышению оплаты труда отдельных категорий работников бюджетной сферы.**

В полном объеме выполнены показатели «дорожных карт» по повышению заработной платы работников социальной сферы по отношению к уровню среднемесячного дохода от трудовой деятельности по области за 2021 год (32,4 тыс. рублей).

Средняя заработная плата педагогических работников общего образования составила 33,8 тыс. рублей (темп роста к 2020 году – 106,4%), дошкольного образования – 33,1 тыс. рублей (110,6%), среднего профессионального образования – 35,4 тыс. рублей (106,2%), дополнительного образования – 35,1 тыс. рублей (108,9%); работников сферы культуры – 32,2 тыс. рублей (108,9%); врачей – 63,4 тыс. рублей (114,0%), среднего медицинского персонала – 32,6 тыс. рублей (112,3%), младшего медицинского персонала – 30,7 тыс. рублей (113,2%); социальных работников – 32,3 тыс. рублей (107,4%), педагогических работников организаций, оказывающих социальные услуги детям-сиротам, – 33,1 тыс. рублей (108,0%).

Кроме того, проведена индексация зарплаты работников бюджетной сферы, не подпадающих под действие указов Президента Российской Федерации и опережающая индексация на 5% с 01.08.2021 г.

Во исполнение Указа Президента Российской Федерации от 07.05.2012 № 600 «О мерах по обеспечению граждан Российской Федерации доступным и комфортным жильем и повышению качества жилищно-коммунальных услуг» на обеспечение инженерной инфраструктурой земельных участков, предоставленных бесплатно для жилищного строительства многодетным семьям, в 2021 году выделено 99,5 млн. рублей. Построены дороги, газопроводы, сети водоснабжения и электроснабжения, автономные системы канализации к 263 участкам в округе Муром, городе Владимире, Александровском, Ковровском, Кольчугинском, Меленковском, Собинском и Суздальском районах. На строительство индивидуальных жилых домов экономического класса субсидии получили 80 многодетных семей на общую сумму 70,7 млн. рублей.



## Выполнение государственного задания в сфере предоставления государственных и муниципальных услуг населению области в 2019-2021 годах



Учреждение	Наименование работы (услуги)	Показатели, характеризующие объем работы (услуги)	Показатель объема государственной работы (услуги)		
			2019	2020	2021
ГБУ ВО "Многофункциональный центр предоставления государственных и муниципальных услуг Владимирской области"	Организация предоставления государственных и муниципальных услуг в центрах предоставления государственных и муниципальных услуг	Количество услуг, ед.	423563	442294	462514

В результате завершения централизации многофункциональных центров предоставления государственных и муниципальных услуг и перевода их финансового обеспечения на областной бюджет значительно возросло количество государственных и муниципальных услуг, предоставленных населению.





## Сведения о расходной части областного бюджета в разрезе государственных программ Владимирской области с указанием непрограммных расходов, а также данные о целевых показателях соответствующих государственных программ за 2021 год







В области действует 36 государственных программ расходы по которым составили 78749,7 млн. руб. Утвержденные государственные программы легли в основу структуры областного бюджета. Доля расходов в рамках программ в объеме областного бюджета составляет 96,2%. «Программный» бюджет позволил оценить результаты использования бюджетных ассигнований. По итогам 2021 года достигнуто эффективное выполнение 99,4 % мероприятий программ (из 471 показателей всех программ выполнено 468). Объем непрограммных расходов составил 5370,1 млн. рублей.

Задачи государственных программ	Бюджетные ассигнования, млн. рублей		Основные целевые показатели		
	План 2021 года	Факт 2021 года	Наименование и единицы измерения показателя	План 2021 года	Факт 2021 года
<p><b>1. Государственная программа развития агропромышленного комплекса Владимирской области</b>  <b>(Цель - повышение конкурентоспособности сельскохозяйственной продукции, произведенной в области; воспроизводство и повышение эффективности использования в сельском хозяйстве земельных ресурсов; развитие экспортного потенциала региона; повышение финансовой устойчивости товаропроизводителей агропромышленного комплекса; создание системы поддержки фермеров и развитие сельской кооперации)</b></p>					
<b>Задачи:</b>	2 498,2	2 497,1	Индекс производства продукции сельского хозяйства в хозяйствах всех категорий (к предыдущему году), %	100,1	100,9
1. Стимулирование роста производства основных видов сельскохозяйственной продукции и пищевых продуктов, увеличение объемов экспорта продукции агропромышленного комплекса;			Индекс производства продукции растениеводства (к предыдущему году), %	100,1	100,5
2. Обеспечение эффективной деятельности органов государственной власти в сфере развития сельского хозяйства;			Индекс производства продукции животноводства (к предыдущему году), %	100,0	101,2
3. Увеличение числа малых форм хозяйствования, повышение доли работающих кооперативов			Индекс производства пищевых продуктов (к предыдущему году), %	102,5	106,4
			Индекс физического объема инвестиций в основной капитал сельского хозяйства (к предыдущему году), %	100,0	100,0
			Объем экспорта продукции АПК, млн. долларов	182,0	182,5
			Производство молока в сельскохозяйственных организациях, К(Ф)Х, включая ИП, тыс. тонн	390,0	419,6
			Объем производства овощей (включая защищенный грунт) в сельскохозяйственных организациях, К(Ф)Х, включая ИП, тыс. тонн	25,3	34,1
			Производство товарной рыбы, включая рыбопосадочный материал, в сельскохозяйственных организациях, К(Ф)Х, включая ИП, тонн	474,0	834,0





**2. Государственная программа Владимирской области "Управление государственными финансами и государственным долгом Владимирской области" (Цель - повышение качества управления региональными финансами)**

Задачи:	5396,9	5371,0			
1. Создание условий для развития доходного потенциала Владимирской области.			1. Прирост поступления налоговых и неналоговых доходов областного бюджета по отношению к году, предшествующему отчетному (в сопоставимых условиях), %.	2,5	33,3
2. Нормативно-методическое обеспечение и организация бюджетного процесса.			2. Дифференциация муниципальных образований по уровню бюджетной обеспеченности после выравнивания (отклонение в уровнях бюджетной обеспеченности между наименее и наиболее обеспеченными муниципальными образованиями после предоставления дотаций на выравнивание бюджетной обеспеченности), %.	150,0	140,0
3. Создание условий для эффективного и ответственного управления муниципальными финансами, повышения устойчивости бюджетов муниципальных образований Владимирской области.			3. Доля просроченной кредиторской задолженности в расходах консолидированного бюджета области, %.	0,0	0,0
4. Управление государственным долгом и государственными финансовыми активами Владимирской области.			4. Отношение объема государственного долга Владимирской области к доходам областного бюджета без учета объема безвозмездных поступлений, %.	50,0	5,9
5. Совершенствование автоматизированной информационной системы управления бюджетным процессом Владимирской области.					
6. Повышение эффективности бюджетных расходов.					
7. Своевременное и качественное составление периодической и годовой консолидированной бюджетной отчетности и сводной бухгалтерской отчетности бюджетных и автономных учреждений.					
8. Оптимизация бюджетных расходов на содержание органов государственной власти и органов местного самоуправления Владимирской области.					
9. Создание условий для развития инициативного бюджетирования во Владимирской области					



3. Государственная программа Владимирской области "Развитие лесного хозяйства на территории Владимирской области" (Цель - повышение эффективности использования, охраны, защиты и воспроизводства лесов; обеспечение стабильного удовлетворения общественных потребностей в ресурсах и полезных свойствах леса при сохранении экономического и экологического потенциала, а также глобальных функций лесов и их биологического разнообразия, баланса их выбытия и воспроизводства)					
Задачи:	609,0	609,0			
1. Обеспечение эффективной охраны, защиты, воспроизводства лесов, в том числе на всех участках вырубленных и погибших лесных насаждений, а также рационального многоцелевого и неистощительного использования лесов при сохранении их экологических функций и биологического разнообразия			Лесистость территории Владимирской области, %	51,4	51,6
2. Повышение уровня предупреждения и эффективности тушения лесных пожаров			Доля лесных пожаров, ликвидированных в течение первых суток с момента обнаружения, в общем количестве лесных пожаров	74,1	100,0
3. Улучшение лесопатологической ситуации в лесах, снижение рисков возникновения критических ситуаций, связанных с повреждением лесов вредными организмами			Отношение площади лесовосстановления и лесоразведения к площади вырубленных и погибших лесных насаждений, %	85,7	104,1
4. Сохранение лесов, в том числе на основе их воспроизводства на всех участках вырубленных и погибших лесных насаждений					
5. Обеспечение эффективности выполнения переданных полномочий Российской Федерации в области лесных отношений			Объем платежей в бюджетную систему Российской Федерации от использования лесов, расположенных на землях лесного фонда, в расчете на 1 гектар земель лесного фонда, руб. на 1 га	236,1	287,1



<b>4. Государственная программа Владимирской области "Охрана окружающей среды и рациональное природопользование на территории Владимирской области"</b> <b>(Цель - обеспечение конституционного права граждан на благоприятную окружающую среду, повышение уровня экологической безопасности и сохранение природных систем)</b>					
<b>Задачи:</b>	134,9	132,3	Количество реконструированных и построенных очистных сооружений, сброс с которых осуществляется в малые реки, ед.		
1. Повышение уровня экологической безопасности, снижение негативного воздействия на окружающую среду				1	1
2. Обеспечение рационального использования минерально-сырьевых ресурсов			Количество организационно-технических мероприятий по обеспечению безопасности гидротехнических сооружений и водохозяйственных систем, ед.	25	31
3. Формирование экологического сознания, проявляющегося в экологической направленности личности - мотивации и ценностных установок на поведение в интересах экологической безопасности и устойчивого развития общества и природы			Количество населения, улучшившего экологические условия проживания вблизи водных объектов, тыс.чел.	18,5	18,5
4. Улучшение экологической обстановки во Владимирской области за счет создания эффективных механизмов управления в сфере обращения с отходами производства и потребления			Количество разработанных проектно-сметных документов на капитальный ремонт гидротехнических сооружений, а также расчистку русел рек, ед.	4	4
5. Сохранение и восстановление водных объектов до состояния, обеспечивающего экологически благоприятные условия жизни населения; обеспечение защищенности населения и объектов экономики от наводнений и иного негативного воздействия вод; рационализация использования водных ресурсов			Количество гидротехнических сооружений с неудовлетворительным и опасным уровнем безопасности, приведенных в безопасное состояние, ед.	1	1
6. Обеспечение эффективной деятельности Департамента в сфере природопользования и охраны окружающей среды			Сохранение доли площади территории области, занятой ООПТ всех категорий, и значения, в общей площади территории области, %	11,8	11,8



5. Государственная программа Владимирской области "Развитие малого и среднего предпринимательства во Владимирской области" (Цель - создание благоприятного предпринимательского климата и условий для ведения бизнеса, повышение инновационной и инвестиционной активности малого и среднего бизнеса, вовлечение молодежи в предпринимательскую деятельность, повышение конкурентоспособности субъектов малого и среднего бизнеса, оказание содействия активизации внешнеэкономической деятельности субъектов малого и среднего бизнеса)					
<b>Задачи:</b>	691,1	687,5		420	820
1. Реализация мер по дальнейшему формированию благоприятной инвестиционной среды для субъектов предпринимательства.			Количество вновь созданных рабочих мест (включая вновь зарегистрированных индивидуальных предпринимателей) субъектами малого и среднего предпринимательства, получившими государственную поддержку, ед.		
2. Реализация мер по модернизации технологических процессов и росту фондовооруженности субъектов предпринимательства.			Количество субъектов малого и среднего предпринимательства, получивших государственную поддержку, а также физических лиц, применяющих специальный налоговый режим «Налог на профессиональный доход», ед.	717	2 018
3. Реализация мер по развитию региональной инфраструктуры поддержки предпринимательства.			Количество самозанятых граждан, зафиксировавших свой статус и применяющих специальный налоговый режим «Налог на профессиональный доход» (НПД), накопленным итогом, человек.	8 107	20 616
4. Реализация мер по содействию развитию региональной системы подготовки кадров для предпринимательства.			Количество самозанятых граждан, получивших поддержку в виде микрозаймов, ед.	3	4
5. Реализация мер по повышению предпринимательской активности.			Количество субъектов малого и среднего предпринимательства, получивших комплексные услуги в рамках проекта «Акселерация субъектов малого и среднего предпринимательства», ед.	474	886
6. Реализация мер по развитию инновационного малого и среднего предпринимательства.					



7. Реализация мер, направленных на содействие вовлечению молодежи в предпринимательскую деятельность.			Количество субъектов малого и среднего предпринимательства - экспортеров, заключивших экспортные контракты по результатам услуг Центра поддержки экспорта, ед.	44	48
8. Реализация мер, направленных на развитие сотрудничества субъектов малого и среднего предпринимательства на областном и межрегиональном уровнях.			Количество действующих микрозаймов, выданных МФО, ед.	350	542
9. Реализация мер, направленных на поддержку малого и среднего предпринимательства на муниципальном уровне.			Количество уникальных социальных предприятий, включенных в реестр, в том числе получивших комплексные услуги и (или) финансовую поддержку в виде гранта федерального проекта «Создание условий для легкого старта и комфортного ведения бизнеса», ед.	42	75
10. Реализация мер, направленных на создание информационной среды внешнеэкономической деятельности субъектов малого и среднего предпринимательства.			Количество самозанятых граждан, получивших государственную поддержку федерального проекта «Создание благоприятных условий для осуществления деятельности самозанятыми гражданами», ед.	3	4
11. Реализация мер, направленных на поддержку экспортно ориентированных субъектов малого и среднего предпринимательства.			Количество действующих микрозаймов, предоставленных начинающим предпринимателям, ед.	50	53

**6. Государственная программа Владимирской области "Охрана и воспроизводство объектов животного мира и среды их обитания на территории Владимирской области"**  
**(Цель - обеспечение прав человека на благоприятную окружающую среду, обеспечение сохранения, воспроизводства, устойчивого существования и использования объектов животного мира и среды их обитания)**

<b>Задачи:</b>	45,9	45,7			
1. Обеспечение охраны и рационального использования охотничьих ресурсов и водных биологических ресурсов			Доля видов объектов животного мира, занесенных в Красную книгу Российской Федерации (за исключением водных биологических ресурсов), в отношении которых проведены мероприятия по охране и воспроизводству, в общем количестве видов объектов животного мира, занесенных в Красную книгу Российской Федерации (за исключением водных биологических ресурсов) и обитающих на территории Владимирской области, %	64,0	71,1



**6. Государственная программа Владимирской области "Охрана и воспроизводство объектов животного мира и среды их обитания на территории Владимирской области"**  
**(Цель - обеспечение прав человека на благоприятную окружающую среду, обеспечение сохранения, воспроизводства, устойчивого существования и использования объектов животного мира и среды их обитания)**

<p>2. Управление охотничьими ресурсами на основании данных мониторинга.</p> <p>3. Обеспечение биологического разнообразия Владимирской области.</p> <p>4. Соблюдение баланса экономических, социальных и природоохранных интересов общества и государства</p> <p>5. Обеспечение эффективной деятельности Госохотинспекции в области охраны, воспроизводства и использования объектов животного мира и среды их обитания</p>			<p>Численность природных группировок видов охотничьих ресурсов Владимирской области, особи</p> <p>Отношение количества видов охотничьих ресурсов, по которым ведется учет их численности в рамках государственного мониторинга охотничьих ресурсов и среды их обитания, к общему количеству видов охотничьих ресурсов, обитающих на территории Владимирской области, %</p> <p>Продуктивность охотничьих угодий во Владимирской области, руб./га</p> <p>Доля привлеченных к ответственности лиц за нарушение законодательства в области охоты и сохранения охотничьих ресурсов к общему количеству возбужденных дел об административных правонарушениях в области охоты и сохранения охотничьих ресурсов</p>	<p>157 000</p> <p>51</p> <p>35,06</p> <p>82,0</p>	<p>162 347</p> <p>61</p> <p>41,35</p> <p>98,0</p>
---	--	--	---	---	---

**7. Государственная программа Владимирской области "Привлечение инвестиций на территорию Владимирской области"**  
**(Цель - стимулирование инвестиционной и инновационной деятельности)**

<p>Задачи: 1. Создание благоприятных условий для привлечения инвестиций.</p> <p>2. Привлечение внимания деловых кругов к торгово-экономическому и инвестиционному потенциалу Владимирской области.</p> <p>3. Расширение межрегиональных и внешнеэкономических связей организаций Владимирской области, расположенных на территории Владимирской области.</p> <p>4. Продвижение положительного образа Владимирской области как надежного партнера в РФ и за рубежом</p>	<p>249,8</p>	<p>44,4</p>	<p>Объем инвестиций в основной капитал за счет всех источников финансирования, млрд. руб.</p> <p>Коэффициент бюджетной эффективности налоговых льгот</p>	<p>97,34</p> <p>1,0</p>	<p>103,85</p> <p>7,9</p>
--	--------------	-------------	--	-------------------------	--------------------------





<b>8. Государственная программа "Развитие государственной гражданской службы Владимирской области и муниципальной службы во Владимирской области на 2017-2022 годы" (Цель - совершенствование организации государственной гражданской службы Владимирской области и создание условий для развития и повышения престижа муниципальной службы во Владимирской области)</b>					
<b>Задачи:</b> 1. Развитие нормативного правового обеспечения гражданской службы; 2. Совершенствование нормативной правовой базы Владимирской области по вопросам муниципальной службы. 3. Формирование эффективной системы управления гражданской и муниципальной службой. 4. Развитие системы обучения государственных гражданских служащих Владимирской области и муниципальных служащих Владимирской области как основы их профессионального и должностного роста; 5. Повышение престижа гражданской службы как вида профессиональной деятельности;	8,3	3,7	Количество гражданских служащих области, получивших дополнительное профессиональное образование по программам повышения квалификации, человек	540	540
			Количество муниципальных служащих области, получивших дополнительное профессиональное образование по программам повышения квалификации, человек	1000	1000
<b>9. Государственная программа Владимирской области "Информационное общество" (Цель - повышение качества жизни и работы граждан, улучшение условий деятельности организаций, развитие экономического потенциала региона, повышение эффективности государственного и муниципального управления на основе использования информационных и телекоммуникационных технологий)</b>					
<b>Задачи:</b> 1. Предоставление гражданам и организациям информации о деятельности исполнительных органов государственной власти области и органов местного самоуправления с использованием информационных и телекоммуникационных технологий. 2. Развитие региональной инфраструктуры оказания услуг связи и доступа к информационно-телекоммуникационной сети "Интернет". 3. Обеспечение за счет использования информационных и телекоммуникационных технологий реализации в электронной форме полномочий государственных и муниципальных органов власти, в том числе полномочий по предоставлению гражданам и организациям государственных, муниципальных и иных социально значимых услуг (исполнению функций). 4. Обеспечение информационной безопасности при передаче, обработке и хранении данных, гарантирующей защиту интересов личности, бизнеса и государства	231,9	221,8	Уровень удовлетворенности качеством предоставления массовых социально значимых государственных и муниципальных услуг в электронном виде с использованием Единого портала государственных и муниципальных услуг, баллы	3,8	4,2
			Доля органов исполнительной власти области и структурных подразделений администрации области, отвечающих за разработку и проведение государственной политики в установленной сфере деятельности, в которых информационно-аналитическая поддержка принятия управленческих решений осуществляется с использованием информационных ресурсов региональных информационных систем, интегрированных с системой «Управление», %	92	94





<b>10. Государственная программа Владимирской области "Использование результатов космической деятельности и современных геоинформационных технологий в интересах социально-экономического развития Владимирской области" (Цель -развитие региональной навигационно-информационной системы (РНИС), развитие геоинформационной системы Владимирской области)</b>					
<b>Задачи:</b>	9,6	8,7	Доля органов исполнительной власти области и структурных подразделений администрации области, органов местного самоуправления и территориальных органов федеральных органов исполнительной власти, использующих в своей работе результаты космической деятельности (ГИС ВО), %	85	85
1. Развитие регионального навигационно-информационного центра (РНИЦ);					
2. Создание подсистемы информирования пассажиров на территории субъекта РФ;					
3. Развитие программно-технологической инфраструктуры пространственных данных на территории региона;					
4. Развитие данных геоинформационной системы Владимирской области					
<b>11. Государственная программа Владимирской области "Снижение административных барьеров, оптимизация и повышение качества предоставления государственных и муниципальных услуг, в том числе на базе многофункциональных центров предоставления государственных и муниципальных услуг во Владимирской области на 2014-2021 годы" (Цель - снижение административных барьеров, оптимизация и повышение качества предоставления государственных и муниципальных услуг, в том числе на базе многофункциональных центров предоставления государственных и муниципальных услуг во Владимирской области)</b>					
<b>Задачи:</b>	196,6	196,6	Степень удовлетворенности граждан качеством и доступностью государственных и муниципальных услуг (функций), предоставляемых непосредственно органами государственной власти и органами местного самоуправления, %	90	93,8
1. Оптимизация порядка оказания услуг, разработка и принятие административных регламентов предоставления государственных услуг, а также административных регламентов исполнения функций, ведение реестра государственных услуг Владимирской области и реестров муниципальных услуг.					
2. Создание сети многофункциональных центров предоставления государственных и муниципальных услуг соответствующих требованиям, установленным законодательством.					
3. Проведение регулярного мониторинга качества и доступности государственных и муниципальных услуг.					
4. Упрощение процедур и повышение комфортности получения гражданами и юридическими лицами государственных и муниципальных услуг за счет реализации принципа "одного окна".					
5. Сокращение сроков предоставления государственных и муниципальных услуг.					
6. Противодействие коррупции, ликвидация рынка посреднических услуг при предоставлении государственных и муниципальных услуг.					



11. Государственная программа Владимирской области "Снижение административных барьеров, оптимизация и повышение качества предоставления государственных и муниципальных услуг, в том числе на базе многофункциональных центров предоставления государственных и муниципальных услуг во Владимирской области на 2014-2021 годы" (Цель - снижение административных барьеров, оптимизация и повышение качества предоставления государственных и муниципальных услуг, в том числе на базе многофункциональных центров предоставления государственных и муниципальных услуг во Владимирской области)					
7. Повышение удовлетворенности получателей государственных и муниципальных услуг их качеством.					
8. Повышение качества информирования граждан и юридических лиц о порядке, способах и условиях получения государственных и муниципальных услуг.					
12. Государственная программа "Развитие здравоохранения Владимирской области" (Цель - создание необходимых условий для сохранения здоровья населения Владимирской области)					
Задачи:- улучшение демографической ситуации на территории Владимирской области по управляемым здравоохранением причинам путем создания интегрированной пациентоориентированной системы здравоохранения - обеспечение доступности медицинской помощи и повышение эффективности медицинских услуг, объемы, виды и качество которых должны соответствовать уровню заболеваемости и потребностям населения, передовым достижениям медицинской науки; - обеспечение приоритета профилактики в сфере охраны здоровья и развития первичной медико-санитарной помощи; - повышение эффективности оказания специализированной, включая высокотехнологичную, медицинской помощи, скорой, в том числе скорой специализированной, медицинской помощи, медицинской эвакуации; - совершенствование инновационных методов диагностики, профилактики и лечения, а также основ персонализированной медицины; - повышение эффективности службы родовспоможения и детства; - развитие медицинской реабилитации населения и совершенствование системы санаторно-курортного лечения, в том числе детей; - обеспечение медицинской помощью неизлечимых больных, в том числе детей; - обеспечение системы здравоохранения высококвалифицированными и мотивированными кадрами; - повышение эффективности и прозрачности контрольно-надзорных функций в сфере охраны здоровья;	20145,4	19978,7	Доля охвата населения Российской Федерации первичной медико-санитарной помощью,%	78,0	100,0
			Охват населения иммунизацией против вирусного гепатита В в декретированные сроки,%	не менее 95	95,0
			Охват населения иммунизацией против кори в декретированные сроки,%	не менее 95	95,0
			Охват населения иммунизацией против гриппа,%	не менее 45	78,5
			Уровень информированности населения в возрасте 18 - 49 лет по вопросам ВИЧ-инфекции,%	93,0	93,0
			Количество зарегистрированных больных с диагнозом, установленным впервые в жизни, активный туберкулез (на 100 тыс. населения),%	37,5	24,9
			Число посещений медицинскими работниками пациентов на дому, человек	430 200,0	593 898,0
			Снижение количества оборудования для оказания медицинской помощи со сроком эксплуатации свыше 10 лет в медицинских организациях, оказывающих первичную медико-санитарную помощь, единиц	372,0	290,0
			Темпы прироста первичной заболеваемости ожирением,%	9,0	1,1
			Смертность от туберкулеза (на 100 тыс. населения)	2,9	1,6



12. Государственная программа "Развитие здравоохранения Владимирской области" (Цель - создание необходимых условий для сохранения здоровья населения Владимирской области)					
- медико-биологическое обеспечение охраны здоровья населения; - развитие государственно-частного партнерства; - совершенствование системы лекарственного обеспечения, в том числе в амбулаторных условиях; - развитие информатизации в здравоохранении; - развитие государственной судебно-экспертной деятельности; - обеспечение системности организации охраны здоровья;			Темпы прироста первичной заболеваемости ожирением, %	9,0	1,1
			Смертность от туберкулеза (на 100 тыс. населения)		
				2,9	1,6
13. Государственная программа Владимирской области "Социальная поддержка отдельных категорий граждан во Владимирской области" (Цель - Повышение уровня жизни отдельных категорий граждан, доступности и качества социального обслуживания)					
Задачи: - выполнение обязательств по социальной поддержке граждан; - поддержание режима комплексной безопасности, полное и своевременное выполнение требований предписаний органов государственного пожарного надзора; - предоставление социальных услуг в рамках выполнения государственного задания; - повышение социальной защищенности пожилых людей; - создание системы долговременного ухода за гражданами пожилого возраста и инвалидами; - обеспечение для граждан старшего поколения безопасных и комфортных условий предоставления социальных услуг в сфере социального обслуживания; - модернизация и развитие материально-технической базы учреждений (оптимизация среды жизнедеятельности пожилых людей); - совершенствование социального обслуживания граждан пожилого возраста, развитие инновационных форм предоставления социальных услуг;	8900,8	8868,6	Доля доступных для инвалидов и других маломобильных групп населения приоритетных объектов социальной, транспортной, инженерной инфраструктуры, в общем количестве приоритетных объектов во Владимирской области, %	81,5	81,7
			Удельный вес граждан, охваченных социальным обслуживанием, из числа выявленных пожилых людей, нуждающихся в социальной поддержке, %	100	100
			Удельный вес детей, получивших социальные услуги в учреждениях социального обслуживания семьи и детей, от общего числа детского населения области, %	17,7	17,7
			Удельный вес зданий учреждений социального обслуживания, отвечающих требованиям стандартов, %	100,0	100,0



**13. Государственная программа Владимирской области "Социальная поддержка отдельных категорий граждан во Владимирской области" (Цель -Повышение уровня жизни отдельных категорий граждан, доступности и качества социального обслуживания)**

- организация свободного времени и культурного досуга пожилых людей;					
- повышение уровня доступности приоритетных объектов и услуг в приоритетных сферах жизнедеятельности инвалидов и других маломобильных групп населения;					
- повышение доступности и качества реабилитационных услуг;					
- преодоление социальной разобщенности в обществе и формирование позитивного отношения к проблемам инвалидов;					
- укрепление системы социальной защиты семьи, обеспечивающей сохранение ребенка в семье, внедрение новых форм и технологий профилактики безнадзорности и правонарушений несовершеннолетних;					
- расширение участия негосударственных некоммерческих организаций в решении социальных вопросов, в том числе путем создания условий поддержки (стимулирования) таких организаций за счет субсидирования процентной ставки по кредитам, полученным в российских кредитных организациях;					
- повышение квалификации педагогических, медицинских, социальных работников и административно-управленческого персонала учреждений социального обслуживания;					
- методическое и информационное сопровождение программы;					
- обеспечение функционирования защищенных каналов системы межведомственного электронного взаимодействия для реализации Федерального закона от 27.07.2010 N 210-ФЗ "Об организации предоставления государственных и муниципальных услуг";					
- обеспечение функционирования автоматизированных информационных систем департамента и учреждений социальной защиты и социального обслуживания населения, в том числе приобретение вычислительной техники и программного обеспечения;					
- повышение уровня защиты информации (персональных данных) в Департаменте социальной защиты населения и обеспечения современной вычислительной техникой учреждений социальной защиты населения;					
- обеспечение модернизации сайтов департамента и учреждений социальной защиты;					
- обеспечение функционирования ведомственной защищенной сети;					



**13. Государственная программа Владимирской области "Социальная поддержка отдельных категорий граждан во Владимирской области" (Цель -Повышение уровня жизни отдельных категорий граждан, доступности и качества социального обслуживания)**

<p>- создание межведомственного алгоритма решения проблем детей-инвалидов и семей с детьми-инвалидами, усиление межведомственного взаимодействия и координации действий при разработке программ, направленных на улучшение их положения и предоставление им комплексных услуг;</p>					
<p>- обеспечение поэтапного роста оплаты труда социальных работников, младшего и среднего медицинского персонала, педагогических работников, занятых обслуживанием детей-сирот и детей, оставшихся без попечения родителей, к 2018 году - до 100% средней заработной платы по Владимирской области, врачей учреждений социального обслуживания - до 200% средней заработной платы по Владимирской области и дальнейшее поддержание достигнутого уровня;</p>					
<p>- профилактика детской инвалидности и организация ранней помощи при рождении ребенка с врожденными нарушениями здоровья, создание и развитие служб ранней помощи, в том числе с целью профилактики отказов от воспитания детей с ограниченными возможностями;</p>					
<p>- проведение комплексной реабилитации детей-инвалидов и детей с ограниченными возможностями здоровья</p>					

**14. Государственная программа Владимирской области "О мерах по повышению информированности населения о социально-экономическом развитии Владимирской области" (Цель - реализация права граждан на получение полной и объективной информации, а также экономической, социальной, культурной и другой информации с учетом актуальных потребностей гражданского общества)**

<p><b>Задачи:</b></p>	50,8	49,4			
<p>1. Организация системного информирования населения Владимирской области через средства массовой информации (далее - СМИ) о социально-экономическом развитии Владимирской области, участии региона в реализации федеральных, межрегиональных, международных программ, проектов и мероприятий; увеличение объема социально значимых материалов в СМИ.</p>			<p>Объем информации о социально-экономическом развитии региона в электронных СМИ, в минутах</p>	11 500,0	11 500,0
<p>2. Повышение эффективности взаимодействия органов государственной власти Владимирской области и СМИ, основанного на принципах социального партнерства, а также профессионального уровня сотрудников региональных СМИ, государственных и муниципальных служащих Владимирской области по вопросам информационного сопровождения деятельности органов государственной власти, участия и роли СМИ в социально-экономическом развитии Владимирской области.</p> <p>3. Формирование единого регионального информационного пространства</p>			<p>Объем информационных полос печатной площади, количество полос</p>	500,0	567,0



15. Государственная программа Владимирской области "Развитие образования" (Цели: - обеспечение качества образования; - обеспечение доступности образования, в том числе онлайн-образования; -обеспечение защиты прав и интересов детей-сирот и детей, оставшихся без попечения родителей, и лиц из числа детей-сирот и детей, оставшихся без попечения родителей)					
Задачи:	18639,8	18115,3			
1. Формирование сети профессиональных образовательных организаций региона, в которых создана материально-техническая и учебно-методическая база для подготовки кадров в соответствии с современными стандартами и передовыми технологиями.			доля образовательных организаций среднего профессионального и высшего образования, в которых обеспечены условия для получения среднего профессионального и высшего образования инвалидами и лицами с ограниченными возможностями здоровья, в том числе с использованием дистанционных образовательных технологий, в общем количестве таких организаций, %	70	70
2. Развитие системы непрерывного профессионального образования.			удельный вес детей школьного возраста, подлежащих отдыху в организациях отдыха детей и их оздоровления в каникулярный период за счет средств субсидии из областного бюджета бюджетам муниципальных образований на организацию отдыха детей в каникулярное время (к общему числу детей от 7 до 17 лет), %	48	41
3. Создание в системе общего и дополнительного образования равных возможностей для полноценного развития каждого ребенка и получения качественного образования.			удельный вес численности детей-инвалидов, обучающихся по программам общего образования на дому с использованием дистанционных образовательных технологий, в общей численности детей-инвалидов, которым не противопоказано обучение, %	93	93,1
4. Повышение привлекательности работы в должности педагога в государственных и муниципальных образовательных организациях региона.			доля обучающихся, обеспеченных подвозом к общеобразовательным организациям школьными автобусами, в общей численности обучающихся, нуждающихся в подвозе, %	90,5	90,6
5. Создание комплексной цифровой инфраструктуры системы образования региона.			количество общеобразовательных организаций, обновивших материально-техническую базу для занятий физкультурой и спортом, ед.	18	18
6. Организация предоставления государственных гарантий и мер социальной поддержки детям-сиротам, детям, оставшимся без попечения родителей.			доля детей-инвалидов дошкольного возраста, охваченных социальной поддержкой, %	100	100
7. Обеспечение семейного жизнеустройства детей-сирот, детей, оставшихся без попечения родителей.			доля детей в возрасте от 5 до 18 лет, охваченных дополнительным образованием, в общей численности детей в возрасте от 5 до 18 лет, %	76	77,5
8. Создание современной системы оценки качества образования на основе принципов открытости, объективности, прозрачности, общественно-профессионального участия.			численность обучающихся в детских технопарках, реализующих программы дополнительного образования, "Технопарк-33", созданных на базе профессиональных образовательных организаций, человек	240	240
			удовлетворенность населения услугами в сфере образования, %	78,9	82
			удельный вес педагогических работников, прошедших повышение квалификации, от общего числа педагогических работников области, %	33,3	57,8



<b>15. Государственная программа Владимирской области "Развитие образования" (Цели: - обеспечение качества образования; - обеспечение доступности образования, в том числе онлайн-образования; -обеспечение защиты прав и интересов детей-сирот и детей, оставшихся без попечения родителей, и лиц из числа детей-сирот и детей, оставшихся без попечения родителей</b>					
9. Обеспечение эффективной реализации Государственной программы			доступность дошкольного образования (отношение численности детей в возрасте от 2 месяцев до 7 лет, получающих дошкольное образование в текущем году, к общей численности детей в возрасте от 2 месяцев до 7 лет, получающих дошкольное образование в текущем году, и численности детей в возрасте от 2 месяцев до 7 лет, находящихся в очереди на получение в текущем году дошкольного образования), %	100	99,85
<b>16. Государственная программа Владимирской области "Развитие физической культуры и спорта во Владимирской области" (Цели - создание условий, обеспечивающих возможность населению Владимирской области систематически заниматься физической культурой и спортом; - повышение конкурентоспособности спортсменов Владимирской области на российской и международной спортивной арене)</b>					
<b>Задачи:</b>	1 444,9	1 324,4			
- повышение мотивации граждан к регулярным занятиям физической культурой и спортом и ведению здорового образа жизни			Доля населения Владимирской области, систематически занимающихся физической культурой и спортом, от общей численности населения области в возрасте 3-79 лет, %	49,5	50,2
- совершенствование системы спорта высших достижений и системы подготовки спортивного резерва, способствующих успешному выступлению Владимирских спортсменов на официальных международных и всероссийских спортивных соревнованиях			Количество проведенных официальных физкультурных и спортивных мероприятий, единиц	369,0	501,0
- развитие инфраструктуры физической культуры и спорта, в том числе для лиц с ограниченными возможностями здоровья			Количество спортсменов Владимирской области - кандидатов в спортивные сборные команды РФ по видам спорта, человек	133,0	198,0
<b>17. Государственная программа Владимирской области "Дополнительные меры по улучшению демографической ситуации во Владимирской области" (Цель -улучшение демографической ситуации в области)</b>					
<b>Задачи:</b>	7 283,8	7 249,9			
- повышение социального статуса семьи в обществе, сохранение и развитие традиций семейной культуры;			Количество родившихся на 1000 человек населения, человек	8,0	7,5
- стимулирование рождаемости и увеличение доли вторых и последующих рождений;			Доля вторых, третьих и последующих рождений в структуре рождаемости, %	61,5	65,0
- снижение уровня смертности и увеличение продолжительности жизни;			Доля молодых людей, принявших участие в мероприятиях направленных на поддержку талантливой молодежи, патриотическое воспитание и интеллектуально-творческое развитие, %		
- создание условий для успешной социализации и эффективной самореализации молодежи				38,0	38,0





**18. Государственная программа Владимирской области "Поддержка социально ориентированных некоммерческих организаций Владимирской области" (Цель - формирование организационных, правовых, финансовых и социально-экономических условий для деятельности социально ориентированных некоммерческих организаций (далее - СО НКО), направленной на решение социальных проблем, повышение доступности предоставляемых гражданам социальных услуг)**

<b>Задачи:</b> -создание условий для развития СО НКО; -поддержка реализации проектов СО НКО, направленных на решение актуальных социальных проблем; -предоставление информационной поддержки СО НКО; -предоставление консультационной и координационной поддержки СО НКО, поддержки в области подготовки, дополнительного профессионального образования работников и добровольцев СО НКО, а также привлечение СО НКО к реализации государственной политики в социальной сфере	34,4	30,9	Число проектов и программ социально ориентированных некоммерческих организаций, единиц	210,0	114,0
			Количество мероприятий/консультаций, направленных на повышение правовой грамотности работников некоммерческих организаций, единиц	50,0	31,0
			Количество граждан, вовлеченных в реализацию социальных проектов, получивших государственную поддержку, единиц	3 000,0	5 368,0

**19. Государственная программа Владимирской области "Обеспечение информационной безопасности детей, производства информационной продукции для детей и оборота информационной продукции во Владимирской области" (Цель - создание безопасной информационно-образовательной среды для обеспечения, сохранения и укрепления нравственного, физического, психологического и социального здоровья детей и молодежи)**

<b>Задачи:</b> - создание правовых механизмов блокирования информационных каналов проникновения через источники массовой информации в детско-подростковую среду элементов криминальной психологии, культа насилия, других откровенных антиобщественных тенденций и соответствующей им атрибутики; - создание надежной системы защиты детей от противоправного контента в образовательной среде школы и дома; - сокращение числа детей, пострадавших от противоправного контента в Интернет-среде, снижение преступности в сфере информационной безопасности; - повышение уровня информированности населения о возможности защиты детей от информации, причиняющей вред их здоровью и развитию	1,8	1,5	Доля обучающихся образовательных организаций, охваченных занятиями по медиабезопасности, %	100,0	100,0
			Доля преступлений, совершенных несовершеннолетними или при их соучастии, %	5,0	3,9





**20. Государственная программа "Энергосбережение и повышение энергетической эффективности во Владимирской области на период до 2020 года" (Цель -повышение энергетической эффективности, обеспечивающей снижение энергоемкости валового внутреннего продукта Владимирской области)**

<b>Задачи:</b> 1. Обеспечение энергосбережения и повышения энергетической эффективности в топливно-энергетическом комплексе за счет снижения потерь электрической и тепловой энергии, а также совершенствования автоматизированных систем коммерческого учета электрической энергии и тепловой энергии у потребителей. 2. Обеспечение энергетических потребностей экономики Владимирской области и населения с внедрением современного энергосберегающего оборудования и технологий. 3. Повышение эффективности производства электрической и тепловой энергии путем реконструкции и технического перевооружения энергоснабжающих организаций на новой технологической основе. 4. Оценка эффективности использования топливно-энергетических ресурсов путем проведения энергетических обследований. 5. Обеспечение устойчивого процесса повышения энергетической эффективности в промышленном секторе. 6. Переход организаций сельского хозяйства к использованию новых высокопроизводительных и ресурсосберегающих технологий, на основе обновления парка сельскохозяйственной техники и реконструкции производственных сельскохозяйственных объектов. 7. Расширение применения альтернативных моторных топлив и источников энергии. 8. Сокращение потребления традиционных жидких видов моторных топлив. 9. Повышение эффективности использования энергоресурсов в областных учреждениях и обеспечение на этой основе снижения расходов бюджета области на их эксплуатацию и энергообеспечение при соблюдении санитарных правил, норм и повышении условий комфортности пребывания путем внедрения современного энергосберегающего оборудования, обеспечивающего экономию ТЭР. 10. Сокращение потребления тепловой энергии, горячей и холодной воды в многоквартирных домах до уровня технически и экономически обоснованных величин	226,5	225,4	Строительство и модернизация котельных, единиц	6,0	4,0
			Установка энергоэффективных светильников, единиц	2546,0	2546,0
			Количество переведенных на индивидуальное отопление муниципальных квартир, единиц	16,0	16,0



**21. Государственная программа Владимирской области "Управление государственной собственностью"**  
**(Цель - создание условий для повышения эффективности и прозрачности управления государственным имуществом Владимирской области)**

<b>Задачи:</b>	3,7	1,6			
<p>1. Оптимизация состава и структуры государственного имущества Владимирской области;</p> <p>2. Совершенствование системы управления и распоряжения государственным имуществом Владимирской области, в том числе земельными участками;</p> <p>3. Формирование и развертывание автоматизированной информационной системы, обеспечивающей механизмы сбора, консолидации и предоставления информации для принятия и анализа эффективности управленческих решений в отношении объектов государственного имущества Владимирской области.</p>			<p>Удельный вес объектов недвижимости, прошедших государственную регистрацию права собственности Владимирской области, к общему количеству объектов недвижимости права собственности Владимирской области на которые подлежат государственной регистрации, %</p>	98,1	98,3
			<p>Удельный вес объектов недвижимости, закрепленных за государственными учреждениями Владимирской области, прошедших государственную регистрацию права оперативного управления, к общему количеству объектов недвижимости, закрепленных за государственными учреждениями и подлежащих государственной регистрации, %</p>	97,5	97,9
			<p>Количество внедренных компонентов автоматизированной информационной системы по управлению государственным имуществом Владимирской области, единиц</p>	1	1





22. Государственная программа "Обеспечение безопасности населения и территорий во Владимирской области" (Цель - Повышение уровня безопасности граждан, укрепление законности и правопорядка путем оптимизации взаимодействия всех субъектов профилактики: органов исполнительной власти Владимирской области, органов местного самоуправления муниципальных образований, правоохранительных органов, общественных объединений и населения)					
<b>Задачи:</b>	550,3	517,1	Общее количество зарегистрированных преступлений на территории области, единиц	19 846	16 248
1. Обеспечение правопорядка и защиты прав и законных интересов граждан, обеспечение их доступа к правосудию, совершенствование государственной системы профилактики правонарушений, организация и осуществление мероприятий по предупреждению терроризма и экстремизма.					
2. Повышение качества и результативности противодействия злоупотреблению наркотиками и их незаконному обороту.			Количество обращений граждан, по которым им оказана бесплатная юридическая помощь, единиц	1185	1489
3. Совершенствование и реализация организационно-технических мероприятий, направленных на повышение эффективности деятельности института мировых судей.			Количественный показатель участия народных дружинников в охране общественного порядка при проведении спортивных, зрелищных и иных массовых мероприятий, единиц	2 744	2 233
4. Обеспечение комплексной безопасности, минимизация социального, экономического и экологического ущерба, наносимого населению, экономике и природной среде Владимирской области от чрезвычайных ситуаций природного и техногенного характера, пожаров, происшествий на водных объектах, биологической и химической опасности			Количество судов общей юрисдикции, в которых обеспечено функционирование института присяжных заседателей, единиц	25	25
23. Государственная программа Владимирской области "Развитие транспорта и рынка газомоторного топлива во Владимирской области" (Цель - создание условий для безопасного функционирования автомобильного транспорта, отвечающего современным условиям и потребностям населения Владимирской области)					
<b>Задачи:</b>	96,4	82,8	Количество газомоторной техники, эксплуатируемой на территории Владимирской области, ед.	1700	845
1. Снижение доли транспортных средств, с года выпуска которых прошло более 10 лет, в общем количестве транспортных средств, зарегистрированных на территории Владимирской области.					
2. Увеличение количества газомоторной техники на территории Владимирской области.					
3. Строительство и ввод в эксплуатацию во Владимирской области новых автомобильных газонаполнительных компрессорных станций.					
4. Увеличение количества специализированных технических центров по обслуживанию газомоторного оборудования.					



<b>24. Государственная программа Владимирской области "Обеспечение доступным и комфортным жильем населения Владимирской области" (Цель - повышение доступности жилья для населения Владимирской области)</b>					
<b>Задачи:</b> - формирование правовых основ для осуществления градостроительной деятельности на территории области; - обеспечение устойчивого роста жилищного строительства для обеспечения потребности населения в доступном жилье; - повышение доступности ипотечных жилищных кредитов (займов) для населения Владимирской области; - государственная поддержка органов местного самоуправления, направленная на обеспечение жильем граждан, признанных в установленном порядке нуждающимися в жилых помещениях, предоставляемых по договорам социального найма, договорам найма жилищного фонда социального использования, работников бюджетной сферы служебными жилыми помещениями по договорам найма специализированного жилищного фонда; - стимулирование спроса на рынке жилья и развитие механизмов адресной поддержки	629,0	540,6	Годовой объем ввода жилья, тыс. м <sup>2</sup>	680,0	828,7
			Количество земельных участков, предоставленных (предоставляемых) многодетным семьям, обеспеченных инженерной и транспортной инфраструктурой	200,0	263,0
			Количество семей, улучшивших жилищные условия	218,0	196,0
<b>25. Государственная программа "Дорожное хозяйство Владимирской области на 2014 - 2025 годы" (Цель - развитие современной, эффективной транспортной инфраструктуры, обеспечивающей снижение транспортных издержек; создание условий для сохранения социальной стабильности, развития экономики путем удовлетворения спроса и доступности в автомобильных перевозках, включая вопросы обеспечения безопасности дорожного движения)</b>					
<b>Задачи:</b> 1. Создание условий для формирования единой дорожной сети, круглогодично доступной для населения, путем увеличения пропускной способности автодорог, вывода основного транспортного потока за пределы населенных пунктов и соединения сельских населенных пунктов с сетью дорог общего пользования.	6446,2	6281,6	Ввод автомобильных дорог общего пользования регионального или межмуниципального значения и искусственных сооружений на них после строительства и реконструкции, км	0,16	0,16
			Ввод автомобильных дорог общего пользования регионального или межмуниципального значения и искусственных сооружений на них после строительства и реконструкции (освещение), км	31,8	31,8
			Протяженность автомобильных дорог общего пользования регионального или межмуниципального значения, на которых выполняются работы по капитальному ремонту, ремонту, содержанию и обеспечению сохранности (весовому контролю), %	100,0	100,0



**современной, эффективной транспортной инфраструктуры, обеспечивающей снижение транспортных издержек; создание условий для сохранения социальной стабильности, развития экономики путем удовлетворения спроса и доступности в автомобильных перевозках, включая вопросы обеспечения безопасности дорожного движения)**

2. Обеспечение устойчивого функционирования автомобильных дорог общего пользования регионального и межмуниципального значения, повышение надежности и безопасности движения по автомобильным дорогам регионального и межмуниципального значения.			Прирост количества сельских населенных пунктов, обеспеченных постоянной круглогодичной связью с сетью автомобильных дорог общего пользования по дорогам местного значения с твердым покрытием, за счет ввода в эксплуатацию автомобильных дорог, шт./км	4/8,17	3/5,3
			Протяженность автомобильных дорог общего пользования местного значения, на которых осуществлялась дорожная деятельность, км	302,0	356,0
			Протяженность автомобильных дорог общего пользования регионального или межмуниципального значения, на которых осуществлялась дорожная деятельность, км	62,5	80,8
			Протяженность автомобильных дорог общего пользования местного значения, на которых осуществлялась дорожная деятельность, км	19,6	23,0
			Доля дорожной сети в крупнейших городских агломерациях, соответствующая нормативам, %	75,0	75,0

**26. Государственная программа Владимирской области "Повышение безопасности дорожного движения во Владимирской области" (Цель - сокращение смертности от дорожно-транспортных происшествий к 2023 году на 57,1% по сравнению с 2012 годом)**

Задачи:	344,5	251,5			
1. Создание системы пропаганды с целью формирования негативного отношения к правонарушениям в сфере дорожного движения. 2. Формирование у детей навыков безопасного поведения на дорогах. 3. Создание безопасных условий движения и увеличение пропускной способности улично-дорожной сети. 4. Повышение культуры вождения. 5. Развитие современной системы оказания помощи пострадавшим в дорожно-транспортных происшествиях. 6. Повышение требований к подготовке водителей для получения права на управление транспортными средствами и требований к подготовке			Число лиц, погибших в дорожно-транспортных происшествиях, человек	212	237
			Число детей, погибших в дорожно-транспортных происшествиях, человек	6	7
			Социальный риск, %	15,79	17,65
			Транспортный риск, %	3,80	4,57





**(Цель - развитие эффективного рынка труда и обеспечение реализации прав граждан на защиту от безработицы)**

<b>Задачи:</b> 1. Содействие в реализации прав граждан в области труда, повышение качества предоставления государственных услуг в сфере занятости населения. 2. Удовлетворение спроса работодателей области на рабочую силу через популяризацию рабочих и инженерных профессий. 3. Повышение конкурентоспособности на рынке труда граждан, испытывающих трудности в поиске работы	991,6	989,8	Уровень регистрируемой безработицы в среднем за год, %	5,0	3,9
			Доля граждан, получивших государственную услугу по профессиональной ориентации в численности граждан, обратившихся в органы службы занятости населения в целях поиска подходящей работы, %	60,0	90,4
			Численность граждан, получивших услугу по профессиональному обучению, чел.	2 082,0	2 085,0

**28. Государственная программа Владимирской области "Развитие культуры" (Цель - реализация стратегической роли культуры как духовно-нравственного основания для формирования гармонично развитой личности, укрепления единства российского общества и российской гражданской идентичности, повышение востребованности услуг организаций культуры и цифровых ресурсов в сфере культуры)**

<b>Задачи:</b> 1. Создание условий для обеспечения прав граждан на доступ к культурным ценностям и информации. 2. Создание условий для обеспечения прав граждан на участие в культурной жизни, реализации творческого потенциала нации, создание благоприятных условий для устойчивого развития сферы культуры	2 418,2	2 413,8	Уровень удовлетворенности граждан качеством предоставления государственных и муниципальных услуг в сфере культуры, %	95,0	95,0
			Количество экспозиций и выставок в государственных музеях, единиц	113,0	115,0
			Количество посещений государственных библиотек, человек	822	829 177,0
				282,0	
			Количество проведенных мероприятий государственными учреждениями культурно-досуговой деятельности, единиц	655,0	746,0
				39,0	39,0
Количество новых постановок в областных театрах и новых концертных программ в областных учреждениях концертной деятельности, единиц	95,0	115,0			
	113,0				





<b>Владимирской области" (Цель - укрепление национального согласия, обеспечение политической и социальной стабильности, развитие демократических институтов во Владимирской области; гармонизация национальных и межнациональных отношений, обеспечение равенства прав и свобод человека и гражданина независимо от расы, успешная социальная и культурная адаптация иностранных граждан во Владимирской области)</b>					
<b>Задачи:</b>	11,8	11,7	Доля граждан, положительно оценивающих состояние межнациональных отношений, в общем количестве жителей Владимирской области, %	76,5	77,1
-обеспечение равноправия и реализации конституционных прав граждан, проживающих на территории Владимирской области;					
- совершенствование взаимодействия государственных органов власти области и органов местного самоуправления с институтами гражданского общества;			Количество участников мероприятий, направленных на сохранение и развитие русского языка во Владимирской области, тыс. чел.	14,0	14,0
- формирование гражданского самосознания, патриотизма, гражданской ответственности, чувства гордости за историю России, воспитание культуры межнационального общения, основанной на уважении чести национального достоинства граждан;			Доля граждан, положительно оценивающих состояние межконфессиональных отношений, в общем количестве жителей Владимирской области, %	78,0	80,1
- содействие этнокультурному и духовному развитию народов Российской Федерации, проживающих во Владимирской области;			Уровень общероссийской гражданской идентичности, %	80,5	82,3
- поддержка русского языка как государственного языка Российской Федерации и языков народов Российской Федерации, проживающих во Владимирской области;			Количество членов казачьих обществ во Владимирской области, чел.	480,0	490,0
- формирование системы социальной и культурной адаптации иностранных граждан и их интеграция в региональный социум;					
- обеспечение межнационального мира и согласия, гармонизации межнациональных отношений во Владимирской области;					
- совершенствование механизма управления в сфере государственной национальной политики Российской Федерации во Владимирской области.					



<p><b>создание на территории Владимирской области конкурентоспособной туристской индустрии, предлагающей разнообразные возможности для удовлетворения потребностей российских и иностранных граждан в туристских услугах и обеспечивающей значительный вклад в социально-экономическое развитие Владимирской области)</b></p>					
<p><b>Задачи:</b>                      - создание условий для развития конкурентоспособной туристской индустрии;                      - формирование туристского продукта и презентация Владимирской области на мировом и внутреннем туристских рынках;                      - совершенствование нормативного правового регулирования в сфере туризма и туристской деятельности</p>	63,7	49,1	<p>Количество консультаций, выданных информационных материалов, оформленных экскурсионных услуг, оказанных автономной некоммерческой организацией "Туристский информационный центр", единиц</p>	40 176,0	46 160,0
			<p>Участие в форумах, конференциях, семинарах, "круглых столах" по вопросам перспективных направлений развития туризма, единиц</p>	25,0	26,0
			<p>Содействие в продвижении туристских продуктов муниципальных образований области на региональном, межрегиональном и международном рынках, количество мероприятий, единиц</p>	12,0	14,0
<p><b>31.Государственная программа "Развитие архивного дела во Владимирской области на 2016-2021 годы"</b>                      (Цель -повышение эффективности деятельности органов исполнительной власти в сфере архивного дела, доведение условий хранения архивных документов в государственном и муниципальных архивах области до нормативных, расширение возможности доступа к архивным документам и обеспечение условий для использования архивных документов в научных и практических целях, совершенствование условий и качества труда сотрудников архивных учреждений области)</p>					
<p><b>Задачи:</b>                      1. Обеспечение исполнения полномочий субъекта Российской Федерации по выработке и реализации государственной политики, нормативно-правовому регулированию, контролю и надзору в сфере архивного дела.                      2. Обеспечение соответствия имеющихся помещений архивохранилищ нормативным требованиям.                      3. Регулярное плановое пополнение Архивного фонда                      4. Увеличение количества электронных копий документов, находящихся в удаленном доступе.                      5. Повышение профессионального уровня работников архивных учреждений</p>	50,5	50,5	<p>Доля юридических и физических лиц, удовлетворенных качеством сборников документов и справочно-информационных изданий, %</p>	100,0	100,0





**повышение ее конкурентоспособности и обеспечение импортозамещения" (Цель - создание благоприятных условий для формирования конкурентоспособного, экономически устойчивого промышленного комплекса Владимирской области как основы повышения качества жизни населения)**

<b>Задачи:</b> 1. Обеспечение роста производительности труда на промышленных предприятиях области 2. Диверсификация развитие внутриобластной кооперации, увеличение объемов промышленного производства и реализации продукции 3. Продвижение конкурентоспособной продукции региональных товаропроизводителей на внутренних и внешних рынках сбыта; 4. Обеспечение промышленности квалифицированными кадрами, повышение престижа рабочих и инженерных специальностей; 5. Создание в регионе инновационного и научно-исследовательского комплекса, нацеленного на разработку и внедрение перспективных видов инновационной продукции, работ и услуг; 6. создание условий для замещения импортируемых промышленных товаров, оборудования и компонентов, организации современных производств по выпуску импортозамещающей продукции с целью обеспечения технологической, товарной и компонентной независимости	18,0	17,9	Число вновь введенных рабочих мест в организациях обрабатывающих производств, единиц	1000	1403
--	------	------	--	------	------

**33. Государственная программа Владимирской области "Патриотическое воспитание граждан Владимирской области" (Цель -воспитание гражданина, любящего свою Родину и семью, имеющего активную жизненную позицию и ответственного за судьбу страны, и повышение уровня консолидации общества путем развития системы патриотического воспитания граждан)**

<b>Задачи:</b> 1. Совершенствование зарекомендовавших себя форм и методов работы по патриотическому воспитанию с учетом интересов различных категорий граждан; 2. Развитие военно-патриотического воспитания граждан, укрепление престижа службы в Вооруженных Силах Российской Федерации; 3. Развитие практики шефства воинских частей над образовательными организациями и шефства трудовых коллективов, коммерческих организаций, муниципальных образований области и Владимирской области над воинскими частями; 4. Создание условий для активного участия молодежи в военно-мемориальной деятельности	18,9	11,1	Количество действующих патриотических объединений, клубов, центров, единиц	185	185
			Количество историко-патриотических, героико-патриотических и военно-патриотических музеев, единиц	202	202
			Доля образовательных организаций, над которыми шефствуют воинские части, от общего числа образовательных организаций региона, в %	80,4	80,4
			Количество областных мероприятий в сфере гражданско-патриотического воспитания с участием молодежи, единиц	8	9





34. Государственная программа Владимирской области "Благоустройство территорий муниципальных образований Владимирской области" (Цель - повышение качества и уровня жизни населения Владимирской области)					
<b>Задачи:</b> - повышение уровня благоустройства дворовых территорий муниципальных образований Владимирской области; - повышение уровня благоустройства муниципальных территорий общего пользования (парков, скверов, набережных и т.д.); - повышение уровня вовлеченности заинтересованных граждан, организаций в реализацию мероприятий по благоустройству территории муниципальных образований Владимирской области; - благоустройство общественных территорий в муниципальных образованиях - победителей Всероссийского конкурса лучших проектов создания комфортной городской среды.	801,0	796,1	Количество реализованных мероприятий по благоустройству дворовых и общественных территорий, ед.	206	206
			Доля граждан принявших участие в решении вопросов развития городской среды от общего количества граждан в возрасте от 14 лет, проживающих в муниципальных образованиях, на территории которых реализуются проекты по созданию комфортной городской среды, %	15	15
			Реализованы проекты победителей Всероссийского конкурса лучших проектов создания комфортной городской среды, ед.	1	0



**Владимирской области" (Цель - создание условий для приведения коммунальной инфраструктуры в соответствие со стандартами качества, обеспечивающими комфортные условия проживания населения Владимирской области)**

<b>Задачи:</b> - повышение качества и надежности предоставления жилищно-коммунальных услуг населению; - создание условий для приведения коммунальной инфраструктуры в соответствие со стандартами качества, обеспечивающими комфортные условия проживания населения Владимирской области; - модернизация объектов коммунальной инфраструктуры.	898,0	884,7	Строительство реконструкция сетей теплоснабжения, водоснабжения, водоотведения и очистки сточных вод, км	106,1	118,1
			Строительство реконструкциясетей теплоснабжения, водоснабжения, водоотведения и очистки сточных вод, шт	29	30
			Для населения Владимирской области, обеспеченного качественной питьевой водой из систем централизованного водоснабжения, %	89,3	88,9
			Доля городского населения Владимирской области, обеспеченного качественной питьевой водой из систем централизованного водоснабжения, %	97,8	97,2
			Построены и реконструированы крупные объекты с начала реализации проекта, единиц	12	9

**36. Государственная программа Владимирской области "Комплексное развитие сельских территорий Владимирской области» (Цель - сохранение доли сельского населения в общей численности населения Владимирской области; достижение соотношения среднемесячных располагаемых ресурсов сельского и городского домохозяйств; повышение доли общей площади благоустроенных жилых помещений в сельских населенных пунктах )**

<b>Задачи:</b> 1. Обеспечение жильем граждан, проживающих и работающих на сельских территориях. 2. Повышение уровня благосостояния сельского населения. 3. Обеспечение развития инженерной и социальной инфраструктуры на сельских территориях	231,5	227,6	Объем ввода (приобретения) жилья для граждан, проживающих на сельских территориях, кв.м	2 112,0	2 245,5
			Ввод в действие локальных водопроводов, км	31,5	31,5
			Ввод в действие распределительных газовых сетей, км	23,1	33,8
			Количество реализованных проектов по благоустройству сельских территорий, единиц	28	29
			Объем площадей, обработанных от борщевика Сосновского, га	446,5	680,1



Президента Российской Федерации  
от 7 мая 2018 года №204, за 2021 год, млн. рублей

Наименование национального проекта	План	Кассовое исполнение	% исполнения
1	2	3	4
<b>ВСЕГО РАСХОДОВ</b>	<b>10 652,0</b>	<b>10 130,8</b>	<b>95,0</b>
<b>в том числе:</b>			
по национальному проекту «Культура» (А)	298,1	297,0	99,6
по национальной программе «Цифровая экономика российской федерации» (D)	16,0	16,0	100
по национальному проекту «Образование» (E)	1 040,2	919,6	88,4
по национальному проекту «Жилье и городская среда» (F)	2 507,5	2 419,7	96,5
по национальному проекту «Экология» (G)	119,4	119,4	100
по национальному проекту «Малое и среднее предпринимательство и поддержка индивидуальной предпринимательской инициативы» (I)	601,0	601,0	100
по национальному проекту «Производительность труда» (L)	17,7	17,6	99,4
по национальному проекту «Здравоохранение» (N)	1 225,1	1 165,2	95,1
по национальному проекту «Демография» (P)	3 264,3	3 082,8	94,4
по национальному проекту «Безопасные качественные дороги» (R)	1 562,6	1 492,2	95,5

Расходы областного бюджета на реализацию региональных проектов, направленных на достижение целей и задач федеральных проектов, составили в 2021 году 10 130,8 млн. рублей или 95% к плану года.

Основная доля расходов приходится на национальные проекты:

«Демография» - 3082,8 млн. рублей (30,4% в объеме национальных проектов),

«Здравоохранение» - 1165,2 млн. рублей (11,5%),

«Безопасные качественные дороги» - 1492,2 млн. рублей (14,7%),

«Жилье и городская среда» - 2419,7 млн. рублей (23,9%)



## Инвестиционные расходы в 2021 году

Консолидированный бюджет, млн. руб.	Удельный вес в общем объеме расходов бюджета, %	Областной бюджет, млн. руб.	Удельный вес в общем объеме расходов бюджета, %
5 881,4	7,6	4 416,9	5,7



Уровень расходов на 1 жителя Владимирской области – **4 357 рублей**

Годовой объем ввода жилья  
**828,7 тыс. кв. м**





## Строительство общественно значимых объектов в 2021 году

### Объекты здравоохранения

**Наименование объектов**

**Сумма расходов**

**Показатели результативности**

На строительство объектов здравоохранения направлено 2 325,8 млн.рублей

Строительство фельдшерско-акушерских пунктов:

Введены в эксплуатацию 12 фельдшерско-акушерских пунктов:  
д. Осинки, д. Сергиевы Горки и д. Октябрьская Вязниковского района,  
с. Гришино Гороховецкого района,  
д. Коровино Меленковского района  
д. Панфилово Петушинского района,  
п. Хвойный, с. Кучки, с. Сорогужино, с. Каменка, с. Сосновый Бор и с. Каменка Юрьев-Польского района

Завершено строительство 10 фельдшерско-акушерских пунктов (ввод в 2022 году):  
с. Гатиха Камешковского района,  
с. Смолино Ковровского района,  
д.Толстиково Меленковского района,  
п.Сушнево – 1, д.Марково и д. Пахомово Петушинского района,  
с. Беяницыно, с.Брутово, с. Богослово и с. Ляховицы Юрьев-Польского района

Завершено строительство амбулатории в г.Киржач

Введена в эксплуатацию пристройка для размещения детского поликлинического отделения Юрьев-Польской ЦРБ

Продолжена реконструкция терапевтического корпуса под акушерский Ковровской многопрофильной больницы №1 (ввод объекта в 2022 году)

Начата реконструкция Ковровской районной больницы в п.Мелехово (ввод в 2022 году) и строительство поликлиники в г.Струнино Александровского района (ввод в 2022 году)

205,6 млн. рублей

Повышено качество медицинского обслуживания сельского населения численностью 8 220 человек

2 120,2 млн. рублей

Охват первичной медико-санитарной помощью 78,0% взрослого населения



## Строительство общественно значимых объектов в 2021 году

### Объекты дошкольного образования

Наименование объектов	Сумма расходов	Показатели результативности
дошкольное учреждение (ясли-сад) на 108 мест на ул. Тихонравова г. Владимир	25,9 млн. рублей	Ввод объектов запланирован в 2022 году
дошкольное учреждение (ясли-сад) на 108 мест в мкр. Коммунар в г. Владимир	39,0 млн. рублей	

### Объекты общего образования

Наименование объектов	Сумма расходов	Показатели результативности
строительство общеобразовательной школы на 675 мест в г. Камешково	120,8 млн. рублей	Создано 675 новых мест в школьных образовательных организациях
строительство школы на 1100 мест в микрорайоне Коммунар г. Владимир	572,7 млн. рублей	
строительство общеобразовательной школы на 1100 мест в г. Ковров (ввод в 2022 году)	12,7 млн. рублей	
строительство здания «Региональный информационно-аналитический центр оценки качества образования»	72,0 млн. рублей	



## Строительство общественно значимых объектов в 2021 году

### Объекты физической культуры и спорта

Наименование объектов	Сумма расходов	Показатели результативности
Ледовые дорожки в округе Муром (введены в 2021 году)	139,1 млн. рублей	уровень обеспеченности населения Владимирской области спортивными сооружениями, исходя из единовременной пропускной способности, увеличился до 70,5%
Стадион «Олимп» в п. Красная Горбатка Селивановского района (ввод в 2022 году)	111,8 млн. рублей	
Стадион в г. Струнино (ввод в 2022 году)	28,0 млн. рублей	
Центр спортивной борьбы в г. Петушки (введен в 2021 году)	36,6 млн. рублей	
Комплекс лыжероллерной трассы в г. Александрове (ввод в 2022 году)	32,4 млн. рублей	
Физкультурно-спортивный комплекс в г. Коврове (ввод в 2022 году)	31,0 млн. рублей	
Памптрек и велодром в Парке культуры и отдыха имени 950-летия в г. Суздаля (ввод в 2022 году)	15,4 млн. рублей	
Три спортивные площадки в д.Купреево Гусь-Хрустального района, с. Молотицы Муромского района и д. Вяткино Судогодского района (введены в 2021 году)	21,2 млн. рублей	
Крытая хоккейная коробка в пос. им. Воровского Судогодского района (ввод в 2022 году)	0,1 млн. рублей	







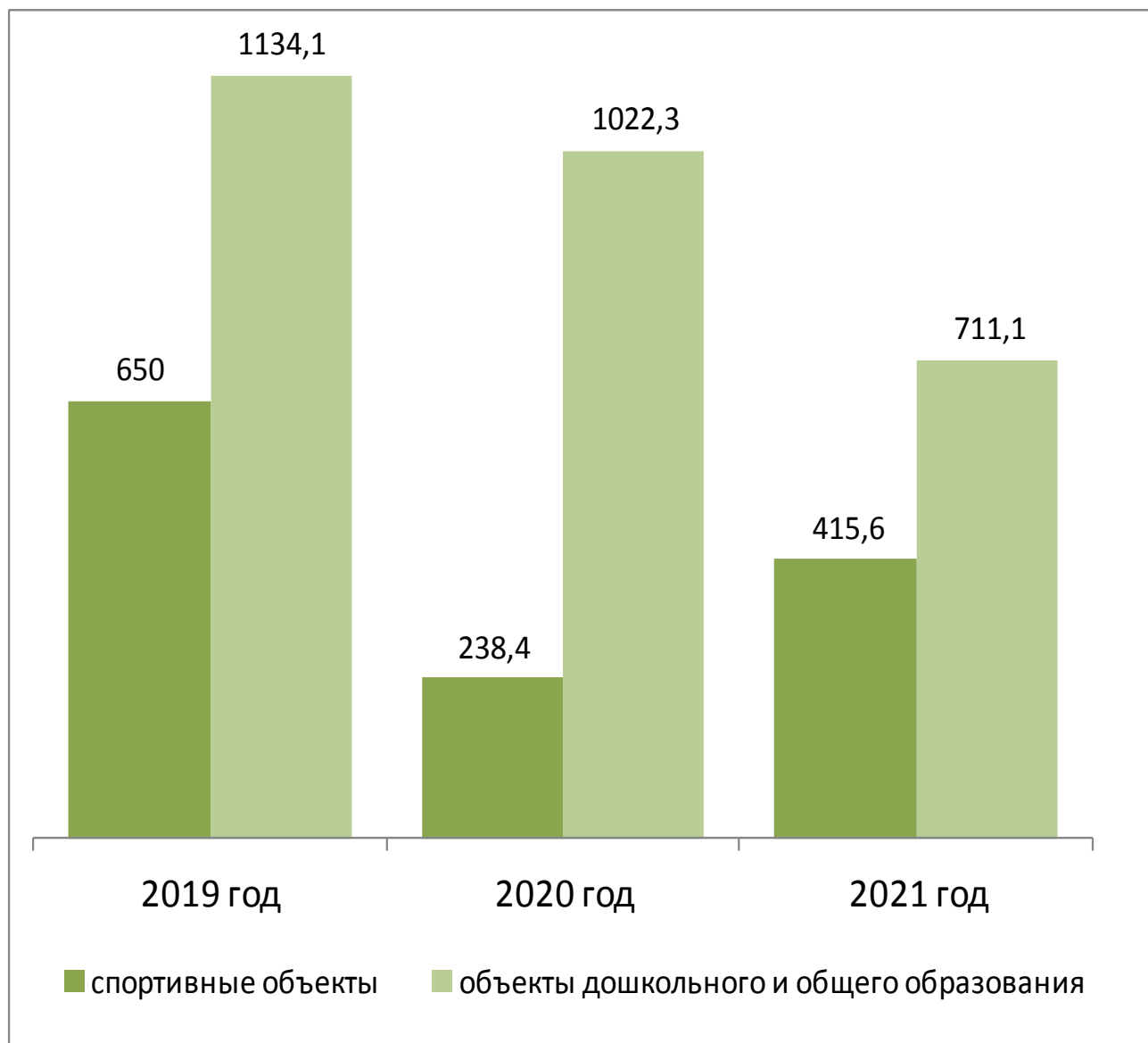
## Строительство общественно значимых объектов в 2021 году

### Объекты дорожного хозяйства

Наименование объектов	Сумма расходов	Показатели результативности
Реконструкция мостового перехода через р.Березка на автомобильной дороге «Торчино – Большое Борисово» – Субботино на км 0+300 в Суздальском районе (ввод в 2021 году)	21,8 млн. рублей	реконструировано 0,16 км мостового перехода
Строительство автомобильной дороги «Подъезд к д. Нерлинка» в Камешковском районе (ввод в 2021 году)	21,4 млн. рублей	построено 5,3 км автомобильных дорог
Строительство автомобильной дороги «Подъезд к д.Ярцево» в Селивановском районе (ввод в 2021 году)	11,6 млн. рублей	
Строительство автомобильной дороги «Петраково – Фомицино» – Пустой Ярославль в Суздальском районе (ввод в 2021 году)	34,2 млн. рублей	



## Динамика расходов на строительство общественно-значимых объектов спорта и объектов дошкольного и общего образования в 2019-2021 годах, млн. рублей





# Сведения о расходах областного бюджета с учетом интересов целевых групп граждан



## Региональный бюджет на государственную поддержку семьи и детей за 2021 год





**Объем бюджетных ассигнований, направляемых на государственную поддержку семьи и детей, за 2021 год, млн.рублей**

Показатели	Кассовое исполнение
<b>Всего расходов</b>	<b>29 118,5</b>
<b>Предоставление образовательных услуг</b>	<b>14 860,6</b>
Обеспечение государственных гарантий реализации прав на получение общедоступного и бесплатного дошкольного, начального общего, основного общего, среднего общего образования	9 988,4
Предоставление среднего профессионального образования	2 247,0
Предоставление общего образования	1 869,8
Предоставление дошкольного образования	593,0
Предоставление дополнительного образования	162,4
<b>Государственное обеспечение и меры социальной поддержки детей-сирот</b>	<b>1 461,0</b>
Расходы на обеспечение деятельности (оказание услуг) домов ребенка	299,9
Выплата социальных пособий на детей-сирот	584,5
Субвенции на предоставление жилых помещений детям-сиротам и детям, оставшимся без попечения родителей	327,3
Расходы на обеспечение деятельности (оказание услуг) детских домов	249,3
<b>Предоставление мер социальной поддержки детям и семьям с детьми</b>	<b>7 366,2</b>
Поддержка многодетных семей	2 984,2
Улучшение жилищных условий семей с детьми	200,2
Социальная поддержка детей и семей с детьми	4 181,9
<b>Развитие социальной инфраструктуры для детей</b>	<b>3 598,1</b>
Укрепление материально-технической базы медицинских, социальных, образовательных учреждений и учреждений культуры	2 378,4
Капитальные вложения в объекты муниципальной собственности в сфере образования	911,2
Приобретение транспортных средств для подвоза обучающихся сельских школ	17,9
Обеспечение комплексной безопасности обучающихся, воспитанников, работников образовательных учреждений во время их трудовой и учебной деятельности	290,6
<b>Отдых и оздоровление детей и многодетных и малообеспеченных семей с детьми</b>	<b>112,3</b>
Приобретение путевок для одаренных детей в областные профильные смены в оздоровительных организациях	6,6
Отдых и оздоровление детей в каникулярное время в детских санаториях и лагерях круглогодичного действия	105,7
<b>Предоставление социальных услуг в учреждениях социальной помощи семье, женщинам и детям, включая детей -инвалидов</b>	<b>503,0</b>
Предоставление социальных услуг в учреждениях социальной помощи семье, женщинам и детям	342,0
Обеспечение деятельности (оказание услуг) ГКУСОВО "Кольчугинский детский дом-интернат для умственно отсталых детей"	161,0



**Объем бюджетных ассигнований, направляемых на государственную поддержку семьи и детей, за 2021 год, млн.рублей**

Показатели	Кассовое исполнение
<b>Охрана здоровья матери и ребенка</b>	<b>634,6</b>
Оказание медицинской помощи детям и пациенткам акушерско-гинекологического профиля	26,0
Санаторно-курортное лечение детей и подростков	28,4
Расходы на обеспечение деятельности (оказание услуг) родильных домов	17,6
Лекарственное обеспечение граждан	74,0
Расходы на обеспечение деятельности (оказание услуг) детских больниц и поликлиник	335,9
Расходы на оказание высокотехнологичной медицинской помощи	152,8
<b>Предоставление дополнительного образования детям, поддержка одаренных детей и молодежи</b>	<b>543,1</b>
Поддержка одаренных детей	164,6
Предоставление дополнительного образования в областных детско-юношеских спортивных школах	374,5
Мероприятия по безопасности детей	4,0
<b>Проведение мероприятий в области демографической и семейной политики</b>	<b>2,7</b>
Проведение мероприятий по вопросам жизнедеятельности семьи и детства, направленных на повышение престижа семьи	2,7
<b>Поддержка граждан, проживающих в сельской местности</b>	<b>36,7</b>
Улучшение жилищных условий граждан, проживающих в сельской местности	36,7



## Региональный бюджет на государственную поддержку некоммерческих организаций за 2021 год





## Объем бюджетных ассигнований, направленный на государственную поддержку некоммерческих организаций (за исключением государственных (муниципальных) учреждений) за 2021 год, млн.рублей

Получатели поддержки	Кассовое исполнение
<b>Общий объем - всего</b>	<b>642,6</b>
Государственная поддержка малого и среднего предпринимательства, а также физических лиц, применяющих специальный налоговый режим "Налог на профессиональный доход", в субъектах Российской Федерации	64,9
Государственная поддержка субъектов Российской Федерации - участников национального проекта "Производительность труда и поддержка занятости" (Субсидия автономной некоммерческой организации "Региональный центр компетенций в сфере производительности труда Владимирской области")	17,6
Ежегодный имущественный взнос в некоммерческую организацию "Фонд капитального ремонта многоквартирных домов Владимирской области"	82,5
Обеспечение мероприятий по капитальному ремонту многоквартирных домов в рамках сводного краткосрочного плана реализации региональной программы капитального ремонта общего имущества в многоквартирных домах на территории Владимирской области	208,4
Поддержка социально ориентированных некоммерческих организаций, реализующих проекты в сфере государственной национальной политики	2,7
Проведение мероприятий, направленных на взаимодействие с общественными организациями казаков, содействие развитию российского казачества	1,5
Проведение областных мероприятий в сфере социальной защиты граждан старшего поколения	0,6
Реализация творческих проектов, направленных на укрепление российской гражданской идентичности на основе духовно-нравственных и культурных ценностей народов Российской Федерации	1,5
Субсидии автономной некоммерческой организации "Мотобольный клуб "Ковровец"	4,2
Субсидии автономной некоммерческой организации "Туристский информационный центр Владимирской области"	17,2
Субсидии автономной некоммерческой организации "Футбольный клуб "Торпедо-Владимир"	18,0
Субсидии адвокатским образованиям Владимирской области на оплату труда адвокатов, оказывающих бесплатную юридическую помощь гражданам Российской Федерации на территории Владимирской области	1,2
Субсидии Владимирской областной общественной организации ветеранов (пенсионеров и инвалидов) войны, труда, Вооруженных сил и правоохранительных органов	0,6
Субсидии на реализацию проектов социально ориентированных некоммерческих организаций, направленных на решение актуальных социальных проблем	6,3



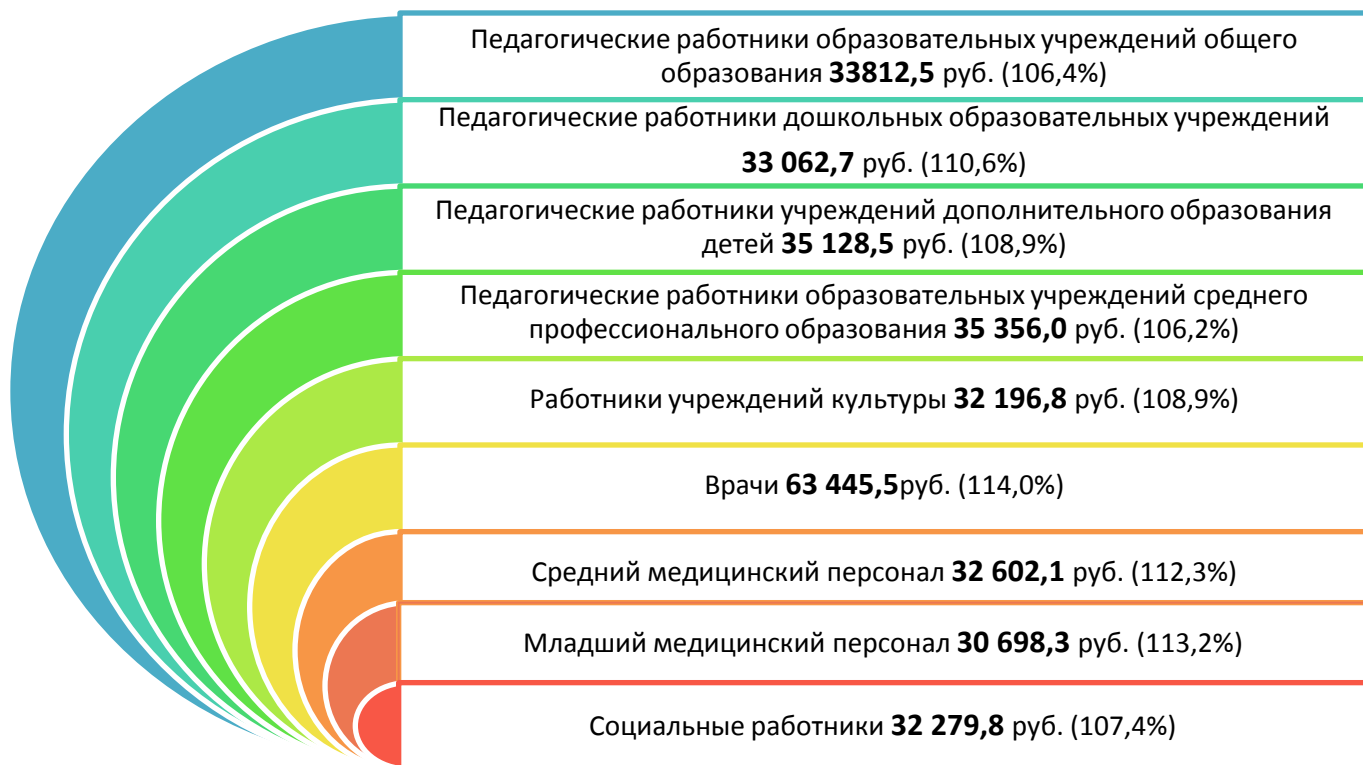


Получатели поддержки	Кассовое исполнение
Субсидии на реализацию информационных проектов, направленных на освещение, пропаганду и популяризацию деятельности социально ориентированных некоммерческих организаций, благотворительной деятельности и добровольчества на конкурсной основе	0,2
Субсидии негосударственным организациям на предоставление социальных услуг нуждающимся гражданам, проживающим на территории Владимирской области	15,1
Субсидии некоммерческим организациям - исполнителям общественно полезных услуг на возмещение затрат по социальной реабилитации и ресоциализации потребителей наркотических средств и психотропных веществ в немедицинских целях	0,0
Субсидии некоммерческим организациям, не являющимся государственными (муниципальными) учреждениями, которым установлены контрольные цифры приема граждан для обучения по имеющим государственную аккредитацию образовательным программам среднего профессионального образования	17,7
Субсидии автономной некоммерческой организации "Координационный ресурсный центр поддержки добровольческого (волонтерского) движения и НКО Владимирской области"	1,4
Субсидии общественным писательским организациям	0,1
Субсидии отдельным общественным организациям и иным некоммерческим объединениям	1,1
Субсидия автономной некоммерческой организации "Центр поддержки экспорта Владимирской области" для оказания услуг субъектам малого и среднего предпринимательства	9,0
Субсидия Микрокредитной компании "Фонд содействия развитию малого и среднего предпринимательства во Владимирской области" (на финансовое обеспечение деятельности по предоставлению займов хозяйствующим субъектам малого и среднего предпринимательства в сфере промышленности)	70,0
Субсидия негосударственному общеобразовательному учреждению "Православная гимназия Преподобного Илии Муромца"	9,9
Субсидия АНО "Агентство экономического развития Владимирской области" на реализацию мероприятий по привлечению инвесторов и продвижению инвестиционного потенциала Владимирской области	44,3
Субсидия на обеспечение деятельности унитарной некоммерческой организации "Фонд защиты прав граждан - участников долевого строительства Владимирской области"	1,3
Субсидия в виде имущественного вноса Владимирской области в имущество публично-правовой компании "Фонд защиты прав граждан - участников долевого строительства"	0,8
Субсидия АНО "Агентство экономического развития Владимирской области" на реализацию мероприятий по привлечению инвесторов и продвижению инвестиционного потенциала Владимирской области	44,3





## Уровень заработной платы в учреждениях бюджетной сферы за 2021 год в сравнении с отчетом за 2020 год





## Меры социальной поддержки педагогических работников государственных и муниципальных учреждений образования в 2021 году

Меры социальной поддержки	Категории лиц, имеющих право на получение социальной поддержки	Численность получателей, человек	Размер (средний размер ежемесячно) мер соцподдержки на работника, рублей	Расходы за 2021 год, млн.рублей	Правовое основание
Всего, в том числе:	х	х	х	<b>252,7</b>	х
Ежемесячная компенсация расходов на оплату жилых помещений, отопления и освещения	педагогические работники и иные специалисты государственных и муниципальных учреждений образования в сельской местности	<b>7 774</b>	<b>2 573</b>	<b>240,0</b>	Закон Владимирской области от 02.10.2007 N 120-ОЗ
Единовременная оплата первоначального взноса по ипотечному кредиту, займу	учителя в возрасте до 35 лет государственных и муниципальных учреждений образования	<b>26</b>	<b>287900</b>	<b>7,5</b>	Постановление Губернатора Владимирской области от 07.06.2012 N 587
Ежемесячная компенсация части расходов по уплате процентов по ипотечному кредиту, займу	учителя в возрасте до 35 лет государственных и муниципальных учреждений образования	<b>125</b>	<b>2 108</b>	<b>3,2</b>	Постановление Губернатора Владимирской области от 07.06.2012 N 587
Ежемесячная денежная компенсация за наем (поднаем) жилых помещений работникам государственных учреждений образования	учителя, преподаватели, мастера производственного обучения, педагоги дополнительного образования, врачи государственных учреждений образования	<b>10</b>	<b>7 242</b>	<b>1,0</b>	Постановление Губернатора Владимирской области от 12.11.2012 N 1257
Ежемесячная денежная компенсация расходов по проезду на общественном транспорте (кроме такси) до места работы и обратно	педагогические работники государственных учреждений образования в сельской местности	<b>79</b>	<b>1124</b>	<b>1,0</b>	Закон Владимирской области от 02.10.2007 N 120-ОЗ



## Меры социальной поддержки работников государственных и муниципальных учреждений культуры за счет средств областного бюджета в 2021 году

Меры социальной поддержки	Категории лиц, имеющих право на получение социальной поддержки	Численность получателей, человек	Размер (средний размер) мер соцподдержки, рублей	Расходы за 2021 год, тыс. рублей	Правовое основание
<b>Всего, в том числе:</b>	<b>х</b>	<b>1883</b>	<b>х</b>	<b>30852,7</b>	
Единовременное денежное поощрение лучших работников сельских учреждений культуры	работники мун.учреждений культуры, находящиеся на территориях с/п	9	50000	459,9	Постановление администрации области от 29.03.2017 № 280
Единовременное денежное поощрение лучших сельских учреждений культуры	мун. учреждения культуры, находящиеся на территориях с/п	10	100000	1123,1	Постановление администрации области от 29.03.2017 № 280
Ежемесячная денежная компенсация отдельным категориям граждан по оплате за содержание и ремонт жилья, услуг теплоснабжения (отопления) и электроснабжения работникам культуры и педагогическим работникам образовательных учреждений дополнительного образования детей в сфере культуры	Работники культуры и педагогические работники образовательных учреждений дополнительного образования детей сферы культуры, работающие в сельских поселениях и поселках городского типа	1783	10800	19257,9	Закон области № 120-ОЗ от 02.10.2007
Премии в области культуры, искусства и литературы	Работники культуры, деятели искусства, литературы, члены творческих союзов	9	55555	500	Постановления Губернатора области от 29.04.2002 № 223, от 13.07.2004 № 405, от 31.10.2011 № 1174, от 16.08.2012 № 921
Ежемесячная денежная компенсация за наем (поднаем) жилых помещений работникам государственных учреждений культуры	работники государственных учреждений культуры	63	8000	6104	Постановление Губернатора области от 12.11.2012 №1257
Возмещение части затрат в связи с предоставлением работникам культуры, искусства и кинематографии государственных и муниципальных организаций культуры ипотечного кредита	работники культуры, искусства и кинематографии государственных и муниципальных организаций культуры	9	378644	3407,8	Закон области № 120-ОЗ от 02.10.2007



## Меры социальной поддержки работников государственных учреждений здравоохранения в 2021 году

Мера социальной поддержки	Категории лиц, имеющих право на получение социальной поддержки	Численность получателей, человек	Размер (средний размер) мер соцподдержки на 1 работника, рублей	Расходы за 2021 год, млн.рублей	Правовое основание
<b>Всего, в том числе:</b>	<b>х</b>	<b>7616</b>	<b>х</b>	<b>371,9</b>	
Ежемесячная денежная компенсация за наем (поднаем) жилых помещений работникам государственных учреждений здравоохранения	врачи, средний медицинский персонал	492	11619	68,6	постановление Губернатора Владимирской области от 12.11.2012 № 1257
Единовременная компенсационная выплата отдельным категориям медицинских работников	врачи первичного звена в возрасте до 50 лет, прибывшие в города с населением свыше 50; врачи скорой медицинской помощи общепрофильных выездных бригад скорой медицинской помощи; врачи-педиатры, врачи-психиатры, врачи-анестезиологи-реаниматологи специализированный выездных бригад скорой медицинской помощи; ч.человек	198	100000; 300000; 1000000; 2000000	147,2	постановление Губернатора Владимирской области от 02.04.2014 № 321
Единовременные компенсационные выплаты медицинским работникам	Медицинские работники в возрасте до 50 лет, прибывшие на работу в сельские населенные пункты, в отдаленные и труднодоступные территории	38	1500000, 1000000, 750000, 500000	33,6	постановление администрации Владимирской области от 22.02.2018 № 108
Социальная поддержка при ипотечном жилищном кредитовании медицинским работникам медицинских организаций государственной системы здравоохранения Владимирской области в форме субсидии на уплату первоначального взноса	медицинские работники	62	483520	30	постановление администрации Владимирской области от 31.12.2014 № 1392
Ежемесячная социальная поддержка при ипотечном жилищном кредитовании медицинским работникам медицинских организаций государственной системы здравоохранения Владимирской области на оплату процентов по ипотечному жилищному кредиту		301	9514	18,6	



## Меры социальной поддержки работников государственных учреждений здравоохранения в 2021 году

Мера социальной поддержки	Категории лиц, имеющих право на получение социальной поддержки	Численность получателей, человек	Размер (средний размер) мер соцподдержки на 1 работника, рублей	Расходы за 2020 год, млн.рублей	Правовое основание
Единовременные компенсационные выплаты фельдшерам и акушерам фельдшерско-акушерских пунктов	фельдшер и акушер в возрасте до 35 лет, прибывшие на ФАПы	5	500000	2,5	постановление администрации Владимирской области от 29.09.2014 № 1014
Денежная компенсация отдельным категориям граждан по оплате за содержание и ремонт жилья, услуг теплоснабжения (отопления) и электроснабжения в сфере здравоохранения	медицинские работники, работающие в сельских поселках и поселках городского типа	2915	1009	35,3	постановление Губернатора Владимирской области от 25.03.2010 № 358



## Меры социальной поддержки населения области в сфере социальной политики в 2021 году

### Социальная поддержка семьи и детства (10 000,9 млн. рублей)

- ежемесячная денежная выплата на детей в возрасте от трех до семи лет включительно, 44,9 тыс. детей - **3106,5** млн. рублей;
- ежемесячная денежная выплата в связи с рождением (усыновлением) первого ребенка, 12,2 тыс. семей - **1197,3** млн. рублей
- ежемесячная денежная выплата на третьего ребенка или последующих детей до достижения ребенком возраста трех лет, 8,9 тыс. семей - **1029,1** млн. рублей
- ежемесячное пособие на 82,1 тыс. детей - **615,6** млн. рублей
- обеспечение мер социальной поддержки 2,6 тыс. детей, находящихся в семьях опекунов и приемных семьях - **524,9** млн. рублей
- обеспечение жильем и земельными участками 564 граждан (детей-сирот, молодых и многодетных семей) - **564,2** млн. рублей
- выплата государственных пособий 7,4 тыс. женщин, не подлежащим обязательному страхованию на случай временной нетрудоспособности и в связи с материнством - **452,6** млн. рублей
- обеспечение мер социальной поддержки 6,6 тыс. многодетных семей **469,4** млн. рублей
- выплата компенсации части родительской платы за присмотр и уход за детьми в образовательных организациях, реализующих образовательную программу дошкольного образования, на 55,4 тыс. детей - **486,2** млн. рублей
- предоставление областного материнского (семейного) капитала 1,8 тыс. семей - **120,8** млн. рублей
- выплата денежных компенсаций на питание 28,1 тыс. беременным женщинам, кормящим матерям, детям до трех лет - **98,8** млн. рублей
- региональные выплаты при рождении 5,6 тыс. детей - **40,5** млн. рублей

### Поддержка отдельных категорий граждан, лиц пожилого возраста и инвалидов (7 330,9 млн. рублей)

- ежемесячные выплаты и скидка на оплату ЖКУ 96,9 тыс. ветеранам труда и труженикам тыла - **1691,5** млн. рублей
- ежемесячная компенсация на оплату ЖКУ 138,4 тыс. инвалидам от общего заболевания, участникам ВОВ, ветеранам боевых действий, гражданам, подвергшимся радиационным воздействиям - **1126,4** млн. рублей
- предоставление 38,8 тыс. гражданам субсидий на оплату жилого помещения и коммунальных услуг - **976,1** млн. рублей
- ежемесячная денежная выплата 50,5 тыс. гражданам, имеющим продолжительный стаж работы - **299,8** млн. рублей
- единовременная денежная выплата 2,9 тыс. супругам к юбилеям их совместной жизни - **33,9** млн. рублей
- ежегодная денежная выплата 8,9 тыс. гражданам, награжденным знаком "Почетный донор России" - **136,8** млн. рублей
- единовременная денежная выплата, а также ежемесячная денежная выплата на оплату жилищно-коммунальных услуг 80,8 тыс. лицам, которым на 3 сентября 1945 года не исполнилось 18 лет ("Дети войны") - **117,1** млн. рублей
- единовременная денежная выплата 8,3 тыс. человек ко Дню Победы в Великой Отечественной войне 1941-1945 годов, - **26,0** млн. рублей
- ежегодная единовременная выплата 4,4 тыс. вдовам (вдовцам) отдельных категорий граждан - **16,9** млн. рублей



## Социальная поддержка детей-сирот за счет средств областного бюджета в 2021 году

Меры социальной поддержки	Численность получателей, человек	Средний размер (средний расход) на 1 человека, в тыс. рублей	Расходы за 2021 год, млн. рублей
Ежемесячные денежные выплаты на детей, находящихся под опекой и воспитываемых в приемных семьях	2572	204,1	524,9
Государственное обеспечение детей-сирот в областных учреждениях среднего профессионального образования (ежемесячные денежные выплаты)	757	141,9	107,4
Обеспечение жильем детей-сирот	244	1341,4	327,3
Ежемесячная денежная компенсация за поднаем жилого помещения детям-сиротам	149	5,5	9,8
Ремонт жилых помещений, находящихся в собственности детей-сирот	25	329,5	8,2
Выплата единовременного пособия при устройстве детей-сирот в семью	310	18,7	7,3
Проведение оздоровительной кампании	1164	16,9	19,7
Приобретение мебели и корректирующих очков для детей-сирот	260	6,3	1,6
<b>ИТОГО:</b>	<b>5481</b>	<b>2480,1</b>	<b>1006,2</b>





## Поддержка молодежи из областного бюджета в 2021 году

Меры поддержки		Число получателей	Численность граждан	Расходы, млн.руб
Улучшение жилищных условий молодых семей (возраст каждого из супругов либо 1 родителя в неполных молодых семьях не превышает 35 лет)	социальная выплата	197	804	129,5
Отдых и оздоровление детей и молодежи	компенсация стоимости путевок	X	11457	410,0
Профессиональное обучение и предоставление среднего профессионального образования учащимся в областных образовательных организациях	бесплатное образование	X	19704	2477,9
Работа с молодежью	проведение мероприятий	X	429178	4,2
Улучшение жилищных условий молодых учителей (учителя областных и муниципальных учреждений образования в возрасте до 35 лет)	оплата первоначального взноса по ипотечному кредиту (займу) и компенсация расходов по уплате процентов	151	X	10,6
Студенты по договору целевого обучения в медицинских ВУЗах	единовременная компенсационная выплата	263	X	4,2
Выплаты врачам в возрасте до 35 лет	единовременная компенсационная выплата в размере 100 и 300 тыс.рублей, 2 млн.рублей, 1 млн.рублей	198	X	147,1
Выплаты фельдшерам и акушерам фельдшерско-акушерских пунктов в возрасте до 40 лет	единовременная компенсационная выплата в размере 500 тыс.рублей	5	X	2,5
<b>ИТОГО</b>				<b>3186,0</b>

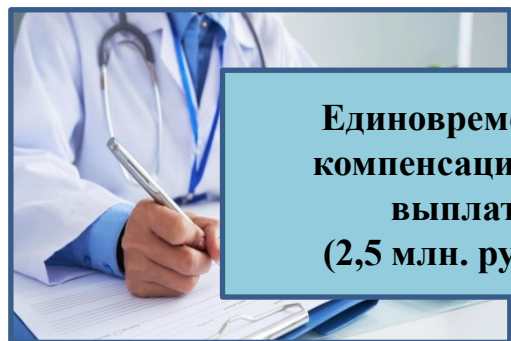


## Меры социальной поддержки многодетных семей за счет средств областного бюджета в 2021 году

Наименование мер соц.поддержки	Категория получателей	Число получателей	Расходы за 2021 год, млн. рублей	Правовые основания
Областной материнский (семейный) капитал	семьи	1 829	120,8	Закон Владимирской области от 02.10.2007 №120-ОЗ
Ежемесячная денежная выплата при рождении третьего ребенка или последующих детей до достижения ребенком возраста 3-х лет	дети	8 950	1029,1	
Единовременное пособие при рождении ребенка	дети	5 627	40,5	
Оздоровление многодетных и малообеспеченных семей	количество путевок	3 148	109,9	
Улучшение жилищных условий (получили субсидии на обеспечение инженерной и транспортной инфраструктурой 263 земельных участков для жилищного строительства)	Х	Х	99,5	Законы Владимирской области от 02.09.2002 №90-ОЗ, от 06.05.2008 №86-ОЗ
Ежемесячная компенсация расходов на оплату коммунальных услуг	семьи	6 595	142,6	Закон Владимирской области от 02.10.2007 №120-ОЗ
ЕДВ по различным видам выплат и пособий	дети	10 416	326,8	
<b>Итого:</b>			<b>1869,2</b>	



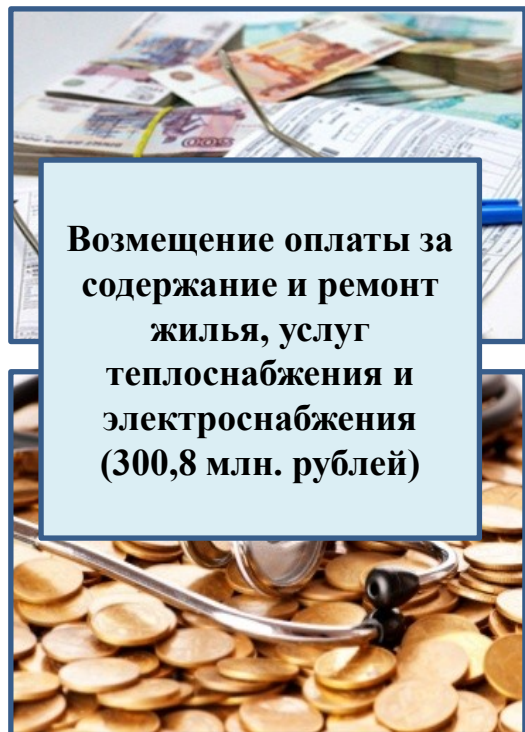
Средства поддержки специалистов на селе



**Единовременная компенсационная выплата (2,5 млн. рублей)**



**Средний медицинский персонал фельдшерско-акушерских пунктов (5 чел.) – по 500,0 тыс. рублей**



**Возмещение оплаты за содержание и ремонт жилья, услуг теплоснабжения и электроснабжения (300,8 млн. рублей)**



**Педагогические работники (7496 чел.) в среднем по 31,2 тыс. рублей в год**



**Медицинские работники (2915 чел.) в среднем по 12,1 тыс. рублей в год**



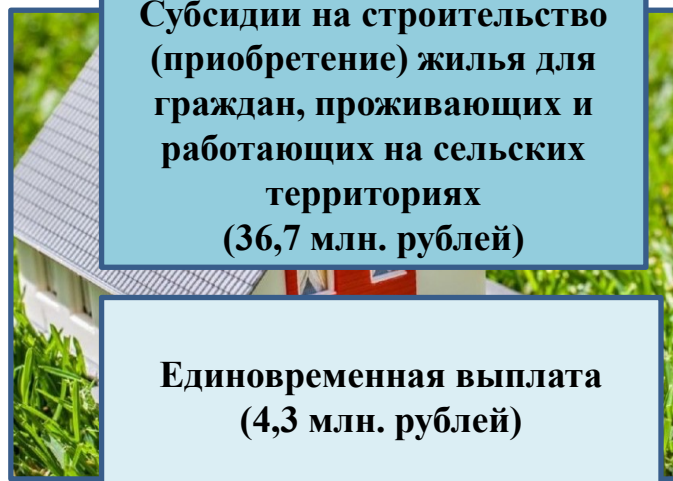
**Социальные работники (1129 чел.) в среднем по 9,6 тыс. рублей в год**



**Работники культуры (1783 чел.) в среднем по 10,7 тыс. рублей в год**



**Ветеринары (102 чел.) в среднем по 14,9 тыс. рублей в год**



**Субсидии на строительство (приобретение) жилья для граждан, проживающих и работающих на сельских территориях (36,7 млн. рублей)**



**Граждане, проживающие и работающие на сельских территориях (35 семей), введено (приобретено) 3,245 тыс. м<sup>2</sup> жилья**

**Единовременная выплата (4,3 млн. рублей)**



**Молодые специалисты, пришедшие на работу в сельское хозяйство (35 чел.) в среднем по 122,0 тыс. рублей**





## Региональный бюджет для муниципальных образований





## Региональный бюджет для муниципальных образований Владимирской области

Во Владимирской области 127 муниципальных образований, в том числе 5 городских округов, 16 муниципальных районов, 26 городских поселений, 80 сельских поселений. Численность населения, проживающего в муниципальных образованиях, на 01.01.2021 года составляет 1 342,1 тыс.человек, в том числе городское население составляет 1 049,2 тыс.человек (78,2%), сельское население – 292,9 тыс.человек (21,8%).

**Собственные доходы** местных бюджетов (28,6 млрд. рублей) выросли в 2021 году на **7,1%**.

**Налоговые доходы** (14,2 млрд. рублей) занимают в собственных доходах местных бюджетов – **49,7%** и увеличились по сравнению с прошлым годом на **7,6%**.

В 2021 году **безвозмездные поступления** составили 29,7 млрд. рублей или **127,2%** к уровню 2020 года.

Показатели	План на 2021 год, млн.рублей	Исполнено за 2021 год, млн.рублей
<b>ВСЕГО</b>	<b>30541</b>	<b>29671</b>
в том числе:		
Дотации	5652	5685
из них:		
на выравнивание	3097	3 097
Субсидии	10947	10124
Количество субсидий, ед.	87	87
Субвенции	12159	12157
Количество субвенций, ед.	23	23
Иные межбюджетные трансферты	1 767	1 716
Доля межбюджетных трансфертов в объеме расходов областного бюджета, %	35,3	35,3

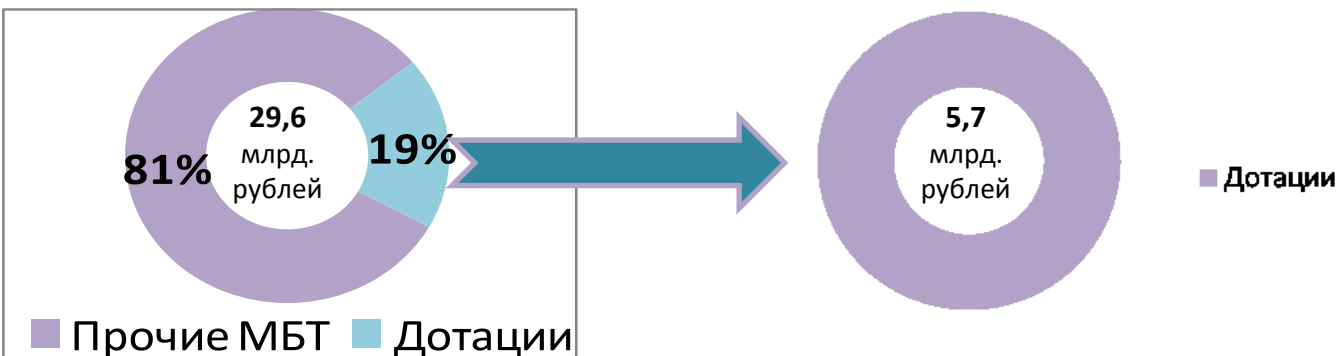
Система межбюджетных трансфертов из областного бюджета бюджетам муниципальных образований ориентирована на необходимость обеспечения равных условий предоставления муниципальных услуг.

В общем объеме расходов областного бюджета межбюджетные трансферты муниципальным образованиям составляют **35,3%** или **29 671 170 тыс. рублей** (127,2% к отчету 2020 года).



## Дотации

в целях сокращения различия в бюджетной обеспеченности между муниципальными образованиями области и обеспечения их сбалансированности



Дотации на выравнивание бюджетной обеспеченности муниципальных образований (3 097 567 тыс. рублей) имеют исключительное значение, как безусловный вид финансовой помощи, распределяемый на три года до начала финансового года и обеспечивающий муниципальным образованиям возможности для реалистичного планирования доходной части местных бюджетов.

Объем дотаций на 2021 год определен исходя из достижения заданного критерия выравнивания.

Законом Владимирской области от 22.12.2020 № 130-ОЗ «Об областном бюджете на 2021 год и на плановый период 2022 и 2023 годов» установлены следующие значения критерия выравнивания финансовых возможностей на 2020 год:

- городских поселений (включая городские округа) за счет средств областного бюджета – 1 997 рублей на одного жителя;
- сельских поселений за счет средств областного бюджета – 2 499 рублей на одного жителя;
- городских поселений за счет средств районных фондов финансовой поддержки поселений – 4 472 рублей на одного жителя;
- сельских поселений за счет средств районных фондов финансовой поддержки поселений – 3 712 рубля на одного жителя;
- муниципальных районов (городских округов) за счет средств областного бюджета – 10 352 рубля на одного жителя.

Кроме того, городским округам и муниципальным районам предоставлены дотации на частичную компенсацию дополнительных расходов на повышение оплаты труда работников бюджетной сферы и увеличению МРОТ (414020 тыс. рублей).

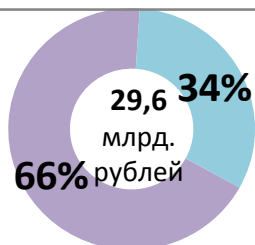
### Обеспечение сбалансированности местных бюджетов

Средства предоставлялись на стимулирование муниципальных образований, достигших наилучших результатов по увеличению налогового потенциала (76 950 тыс. рублей), на стимулирование муниципальных образований, достигших наилучших результатов по качеству организации и осуществления бюджетного процесса (76 950 тыс. рублей), на стимулирование органов местного самоуправления, привлекающих в бюджеты средства от самообложения граждан и добровольных пожертвований (81 887,0 тыс. рублей), на сбалансированность местных бюджетов (1 467 249,6 тыс. рублей) в соответствии с постановлением Губернатора области от 21 июня 2010 года № 716 «О Правилах распределения и предоставления средств бюджетам муниципальных образований Владимирской области на сбалансированность местных бюджетов».

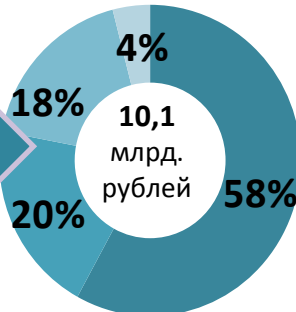


## Субсидии

для финансирования на долевой основе приоритетных социально-значимых расходов местных бюджетов



■ Прочие МБТ ■ Субсидии



- На софинансирование капитальных вложений в объекты муниципальной собственности
- На поддержку отраслей социальной сферы
- На капитальный ремонт, ремонт автомобильных дорог общего пользования населенных пунктов
- Прочие

### Финансовая помощь муниципальным образованиям в виде субсидий

(10 124 208 тыс. рублей) направлена на:

жилищное строительство;

предоставление мер социальной поддержки по оплате жилья и коммунальных услуг отдельным категориям граждан;

строительство, реконструкцию, ремонт и обустройство дорожной сети, находящейся в муниципальной собственности;

строительство спортивных сооружений;

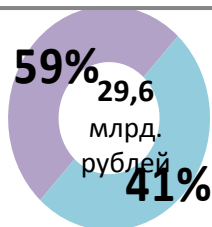
реализацию мероприятий по развитию водохозяйственного комплекса;

газификацию, водоснабжение в сельской местности;

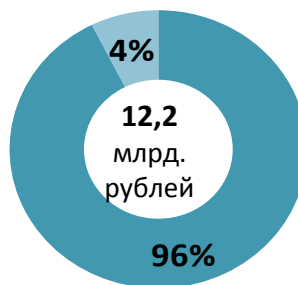
повышение оплаты труда работников учреждений культуры.

## Субвенции

для выполнения полномочий областных органов власти, переданных для исполнения органам местного самоуправления



■ Прочие МБТ ■ Субвенции



- Образование
- Иные субвенции

Источником финансового обеспечения реализации государственных полномочий субъекта Российской Федерации, переданных для осуществления органам местного самоуправления, являются субвенции из областного бюджета (12 157 272 тыс. рублей).

Основной объем финансового обеспечения за счет субвенций приходится на образование – 11 677 315 тыс. рублей (96% общего объема субвенций).





## Инициативное бюджетирование с участием населения

**Проект «Поддержка инициатив граждан по решению вопросов местного значения»**

**Цель Проекта:** Минимизация иждивенческих настроений со стороны населения и

активизация его участия в местном развитии.

**Доля финансирования Проекта** населением составляет 50%.

**Эффективность бюджетных решений:** проекты, выбранные и профинансированные местным населением, по факту оказываются экономичнее тех же проектов, но реализуемых без вовлечения населения.

С 2013 года в соответствии с постановлением Губернатора области от 22.03.2013 №319 выделяются средства на объекты благоустройства на условиях 50% финансирования сельским поселениям, привлекшим добровольные пожертвования граждан и юридических лиц. С 2018 года дополнительно на строительство, ремонт и содержание дорог к сельским населенным пунктам и внутри сельских населенных пунктов., с 2019 года – на газификацию поселений, с 2020 года все муниципальные образования области могут принимать участие в данной программе на решение вопросов местного значения.

К настоящему времени работа по привлечению добровольных пожертвований на решение вопросов местного значения проводится во всех районах Владимирской области.

В 2021 году в бюджеты 2 городских округов, 10 муниципальных районов и 67 городских и сельских поселений поступили добровольные пожертвования на организацию газоснабжения поселений, благоустройство и ремонт дорог, благоустройство территорий городских и сельских поселений в сумме 81 886,9 тыс.рублей. Такая же сумма выделена из областного бюджета.

Работы проведены в 326 населенных пунктах. Из них на организацию газоснабжения направлено 30238,0 тыс.рублей, ремонт дорог и замощение – 63066,7 тыс.рублей, благоустройство детских (игровых) и спортивных площадок – 32245,0 тыс.рублей, уличное освещение – 3105,0 тыс.рублей, благоустройство кладбища – 1695,0 тыс.рублей, благоустройство водоемов – 7633,9 тыс.рублей, озеленение – 2635,5 тыс.рублей, благоустройство памятников воинам, погибшим в Великой Отечественной войне и локальных войнах – 1602,1 тыс.рублей, строительство и ремонт колодцев – 769,9 тыс.рублей.

### Муниципальные образования, собравшие наибольшее количество средств в 2021 году

<b>г.Ковров</b>	<b>9 900 тыс.рублей</b>
<b>Собинский район</b>	<b>8 477 тыс.рублей</b>
<b>Куприяновское сельское поселение Гороховецкого района</b>	<b>8 409 тыс.рублей</b>
<b>Фоминское сельское поселение Гороховецкого района</b>	<b>6 067 тыс.рублей</b>
<b>Андреевское сельское поселение Александровского района</b>	<b>4 597 тыс.рублей</b>

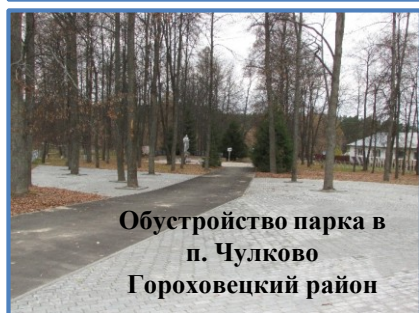
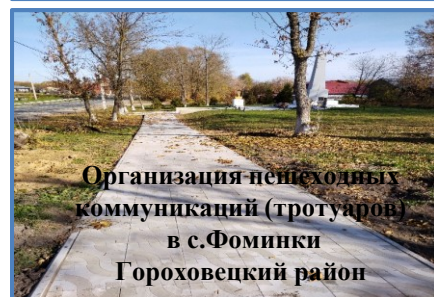

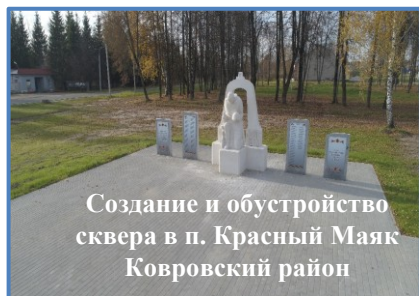
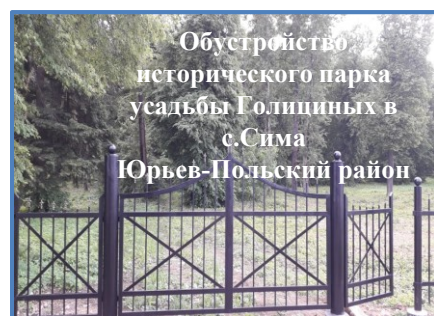
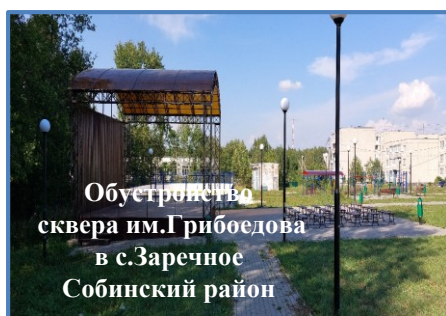
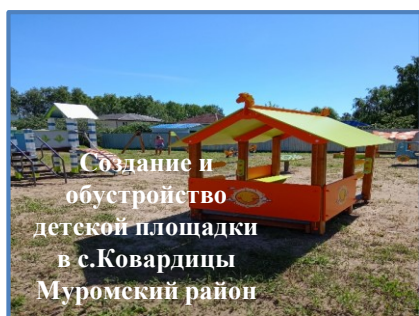




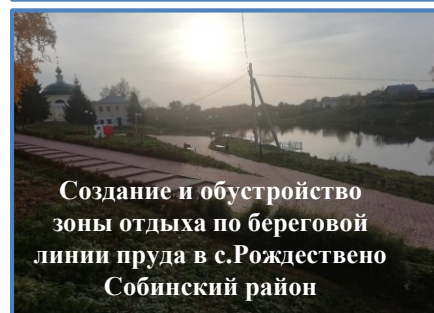


## ПО БЛАГОУСТРОЙСТВУ СЕЛЬСКИХ ТЕРРИТОРИЙ в рамках реализации государственной программы Владимирской области «Комплексное развитие сельских территорий Владимирской области»

*С участием материальных, трудовых и финансовых ресурсов граждан, общественных организаций, предпринимательского сообщества, муниципальных образований и грантов, предоставленных за счет средств федерального и областного бюджетов, реализовано 29 проектов по благоустройству, что позволило обустроить 7 спортивных (детских игровых) площадок и 8 зон отдыха (парков); провести благоустройство территорий 60 сельских населенных пунктов (организация площадок накопления твердых коммунальных отходов, ремонтно-восстановительные работы улично-дорожной сети и дворовых проездов, пешеходных коммуникаций (тротуаров))*



**ИСТОЧНИКИ ФИНАНСИРОВАНИЯ:**  
**Федеральный бюджет – 23 397,7 тыс. рублей**  
**Областной бюджет – 12 678,9 тыс. рублей**  
**Местный бюджет – 1 903,6 тыс. рублей**  
**Внебюджетные источники – 13 589,4 тыс. рублей**





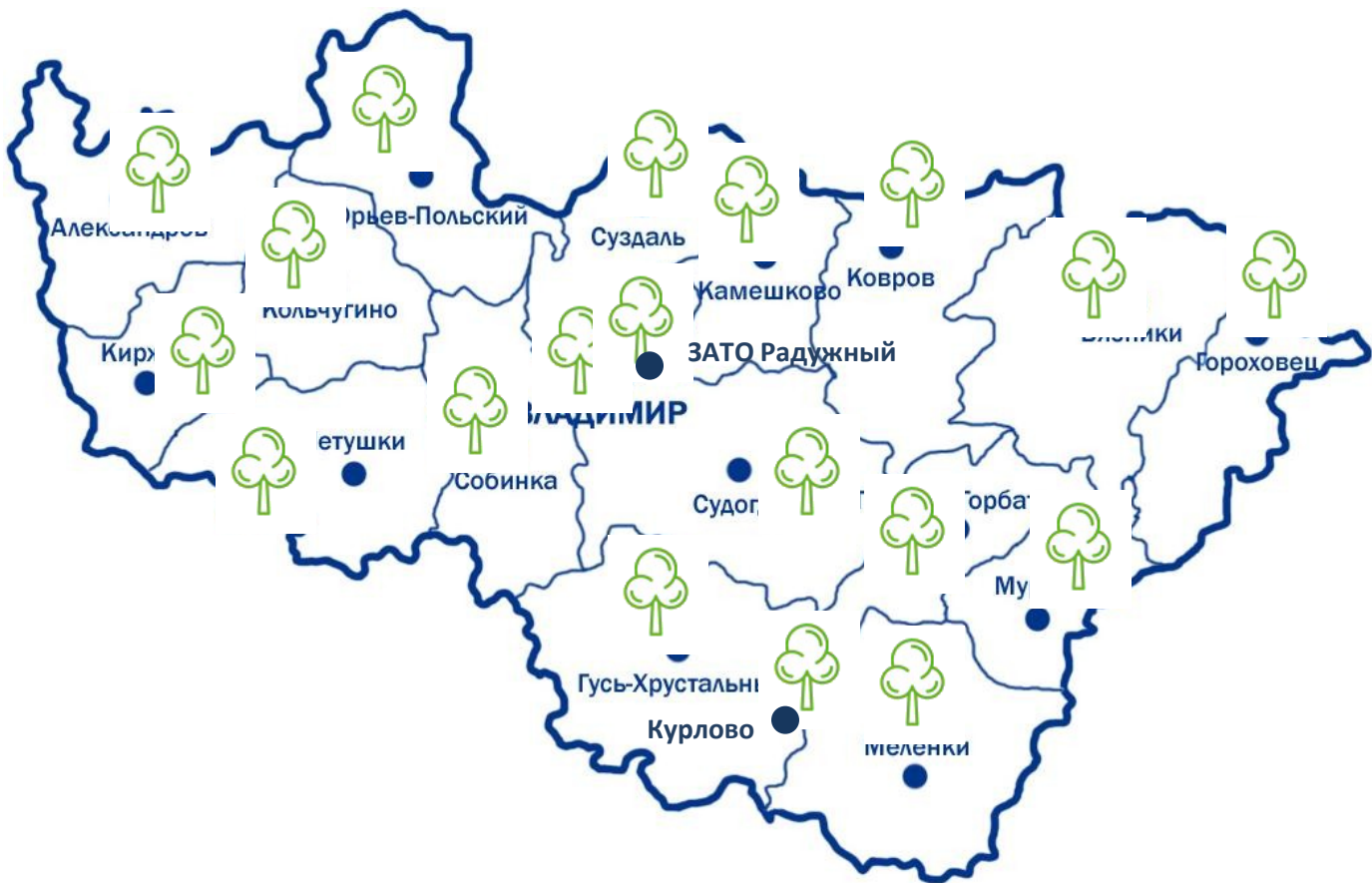
## Реализация регионального проекта «Формирование комфортной городской среды» в 2021 году

**31** муниципальное образование

**796,1** млн.рублей

**150** дворовых территорий

**56** наиболее посещаемых территорий области (парки, скверы, набережные, площади, улицы)





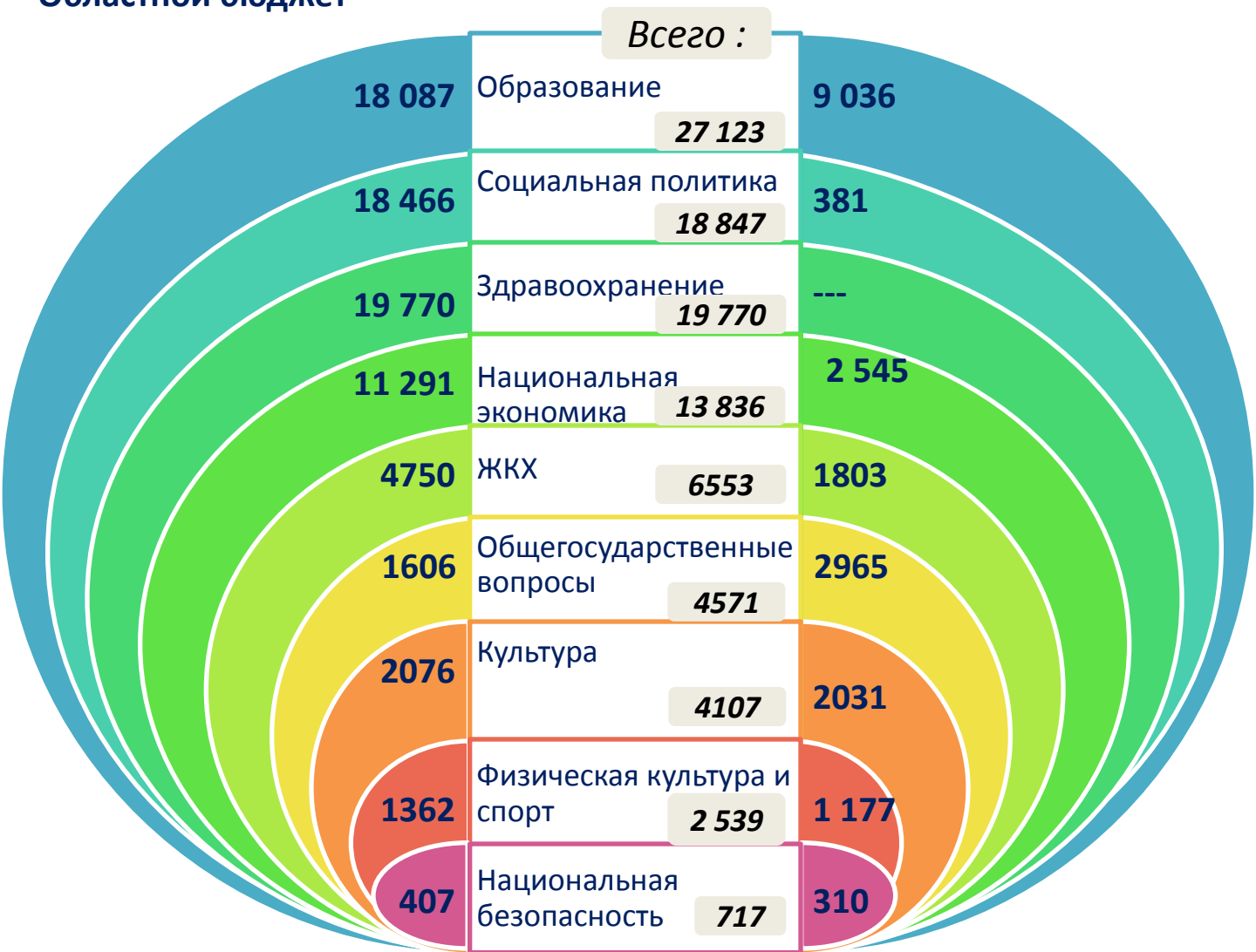
Динамика и структура расходов областного бюджета по разделам бюджетной классификации расходов бюджетов за 2020-2021 годы, млн.рублей





Областной бюджет

Местные бюджеты

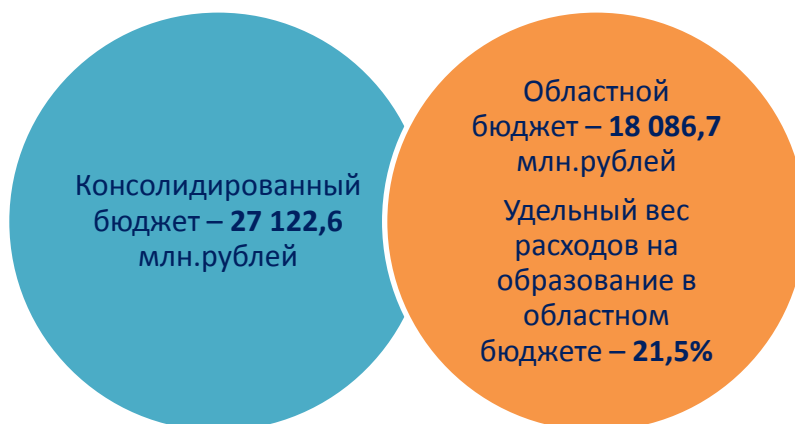




# Исполнение расходов областного бюджета Владимирской области за 2021 год



## Образование



### Отдельные показатели отрасли

#### Детские сады

**418** учреждений

**66,9** тыс.детей

**12,2** тыс.работников

#### Школы

**359** учреждений

**146,6** тыс.учащихся

**15,6** тыс.работников

#### Внешкольные учреждения

**94** учреждения

**73,7** тыс.учащихся

**3,2** тыс.работников

#### Профессиональные колледжи

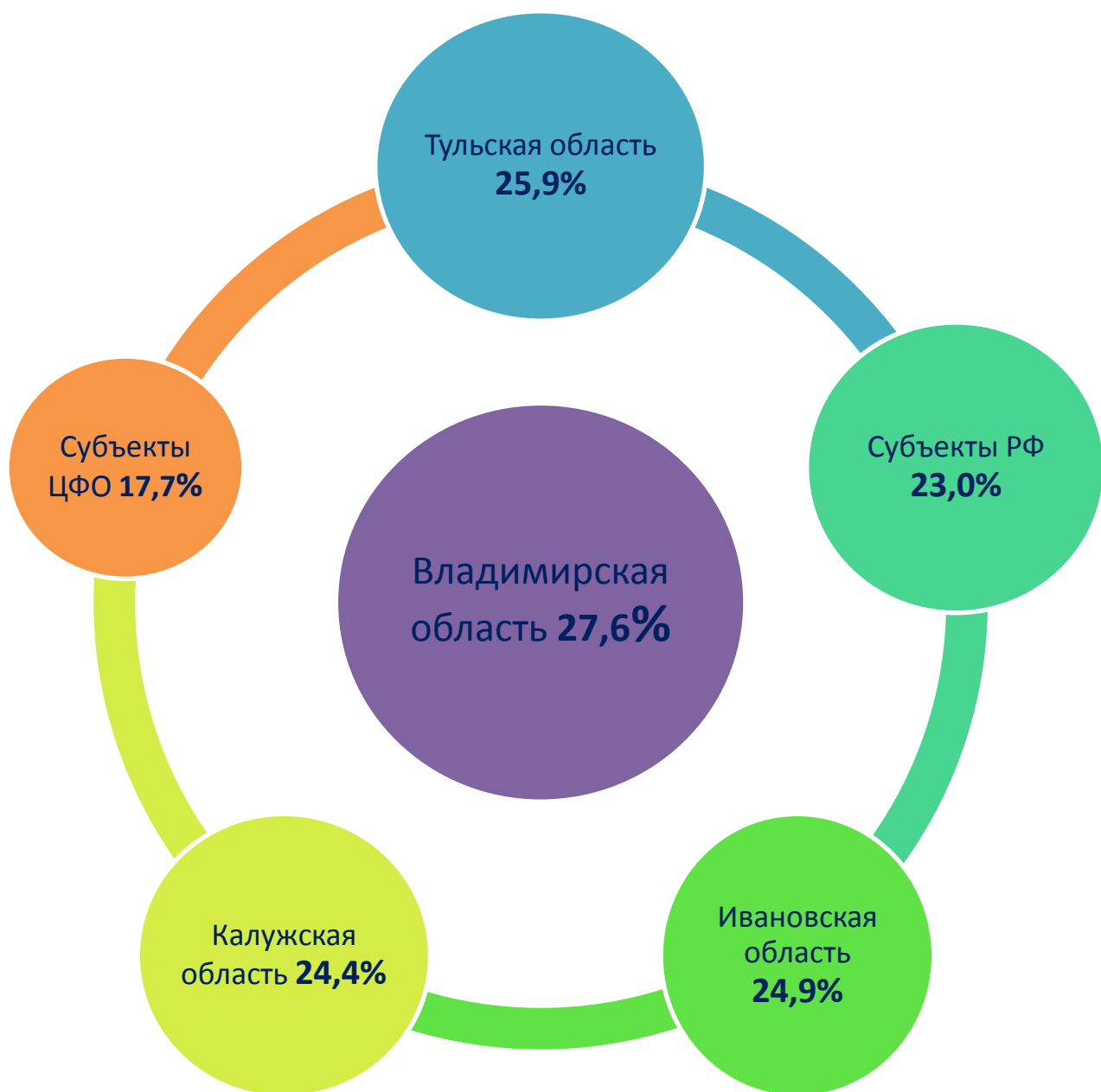
**32** учреждения

**19,9** тыс.обучающихся

**4,0** тыс.работников

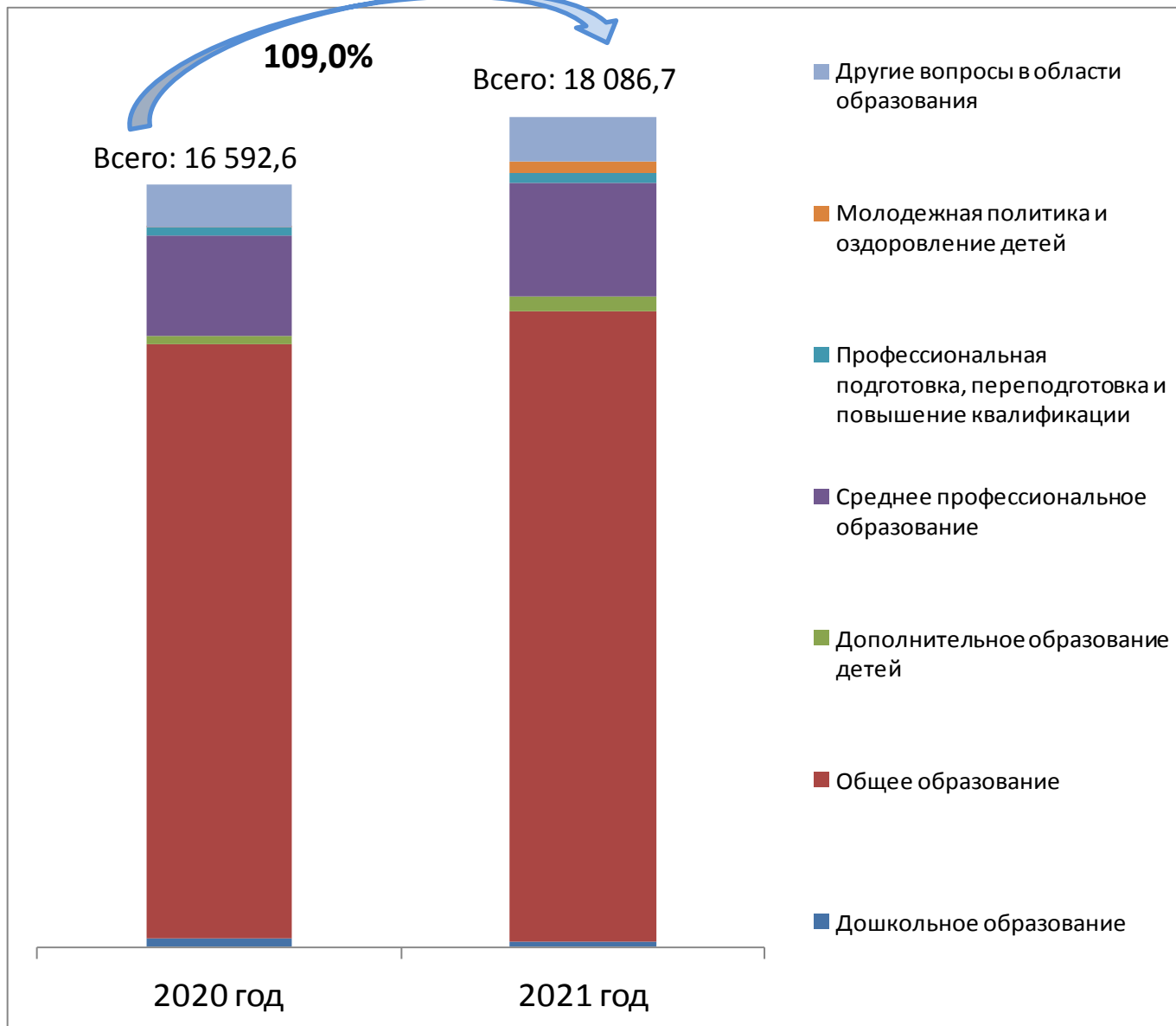


## Удельный вес расходов на образование в общих расходах консолидированного бюджета





## Расходы областного бюджета на образование в 2020-2021 годах, млн. рублей



Расходы за 2021 год составили 18 086,7 млн.рублей или возросли к 2020 году на 9%.

Расходы в расчете на 1-го жителя за 2021 год составили 13 405 рублей или возросли к 2020 году на 9,7%.





**Итоги реализации указов Президента Российской Федерации 2012 года по  
повышению заработной платы педагогическим работникам образования  
за 2020-2021 годы**

Показатели	Средняя заработная плата, рублей		
	2020 год	2021 год	% 2021 к 2020
Педагогические работники общеобразовательных учреждений	<b>31 769,5</b>	<b>33 812,5</b>	<b>106,4</b>
Педагогические работники дошкольных образовательных учреждений	<b>29 898,5</b>	<b>33 062,7</b>	<b>110,6</b>
Преподаватели и мастера производственного обучения образовательных учреждений среднего профессионального образования	<b>33 289,3</b>	<b>35 356,0</b>	<b>106,2</b>
Педагогические работники учреждений дополнительного образования детей	<b>32 259,3</b>	<b>35 128,5</b>	<b>108,9</b>



## Расходы областного бюджета на оздоровление детей в 2021 году

Направление расходов	Отчет за 2021 год	
	Численность детей, чел.	Расходы, млн.рублей
1. Организация отдыха и оздоровления детей в санаторно-курортных и оздоровительных организациях круглогодичного действия	4166	105,7
2. Софинансирование полномочий органов местного самоуправления по оздоровлению детей в каникулярное время	110607	130,9
3. Оздоровление многодетных и малообеспеченных семей на Черноморском побережье	3148	109,9
4. Оздоровление детей, находящихся в трудной жизненной ситуации	2106	36,9
5. Профильные смены в сфере образования, культуры, физической культуры и спорта	890	7,1
6. Оздоровление детей-сирот	1147	19,5
<b>ИТОГО:</b>	<b>122064</b>	<b>410</b>



## Расходы на оказание государственных образовательных услуг в сфере образования жителям Владимирской области за 2021 год

Наименование государственной услуги	Число обучающихся, человек	Объем расходов на предоставление услуг, тыс.рублей	Расходы на 1-го получателя услуги, тыс.рублей	Правовое основание
Предоставление дошкольного образования детям в муниципальных и частных образовательных организациях за счёт субвенции из областного бюджета (в части реализации основных общеобразовательных программ дошкольного образования)	<b>66933</b>	<b>3360576,4</b>	<b>50,2</b>	Закон Владимирской области от 12.08.2013 № 86-ОЗ
Предоставление общего образования учащимся в областных образовательных организациях	<b>4006</b>	<b>1337569,5</b>	<b>333,9</b>	
Предоставление общего образования учащимся в муниципальных и частных общеобразовательных организациях за счёт субвенции из областного бюджета (в части реализации основных общеобразовательных программ)	<b>142 628</b>	<b>6684766,6</b>	<b>46,9</b>	
Предоставление профессионального обучения и среднего профессионального образования обучающимся в областных образовательных организациях	<b>19704</b>	<b>2477932,1</b>	<b>125,8</b>	



## Здравоохранение

Расходы консолидированного бюджета и бюджета территориального фонда ОМС –  
**33 485,0** млн.рублей

Расходы областного бюджета на здравоохранение с учетом страховых взносов на ОМС неработающего населения –  
**19 778,7** млн.рублей

Удельный вес расходов на здравоохранение в общих расходах областного бюджета – **23,5%**

### Отдельные показатели отрасли

Количество государственных учреждений здравоохранения области - **83**

Больницы **39**

Диспансеры, центры **12**

Поликлиники, амбулатории **14**

Родильные дома **2**

Станции скорой медицинской помощи **5**

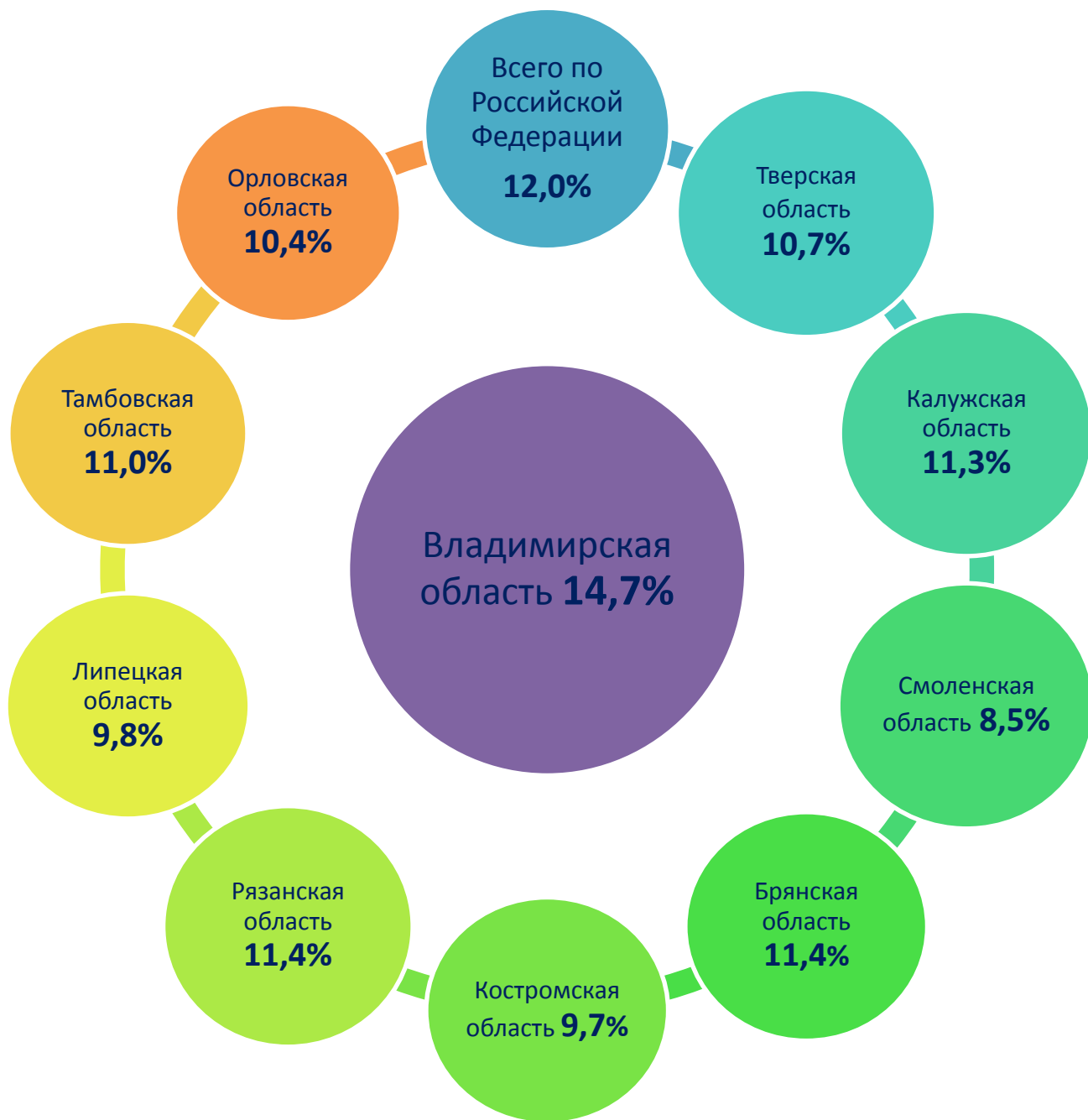
Станция переливания крови **1**

Дома ребенка **4**

Учреждения, обеспечивающие предоставление услуг в сфере здравоохранения **6**



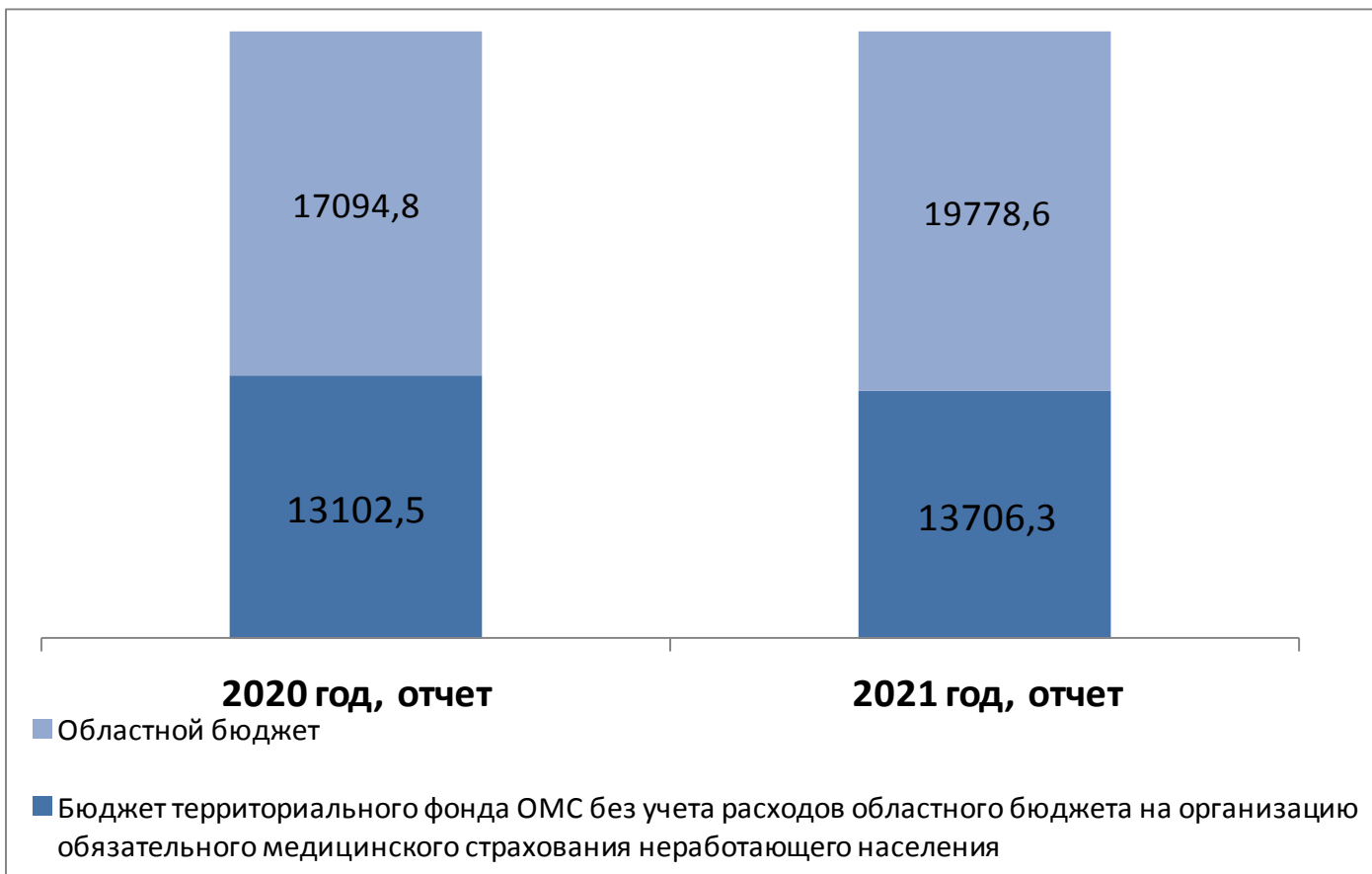
## Удельный вес расходов на здравоохранение в общих расходах консолидированного бюджета субъекта РФ





**Расходы областного бюджета и бюджета территориального фонда обязательного медицинского страхования Владимирской области на здравоохранение в 2020-2021 годах, млн. рублей**

Всего: **30 197,3** 110,9% Всего: **33 484,9**



**Расходы в расчете на 1-го жителя за 2021 год составили 24 817 рублей**

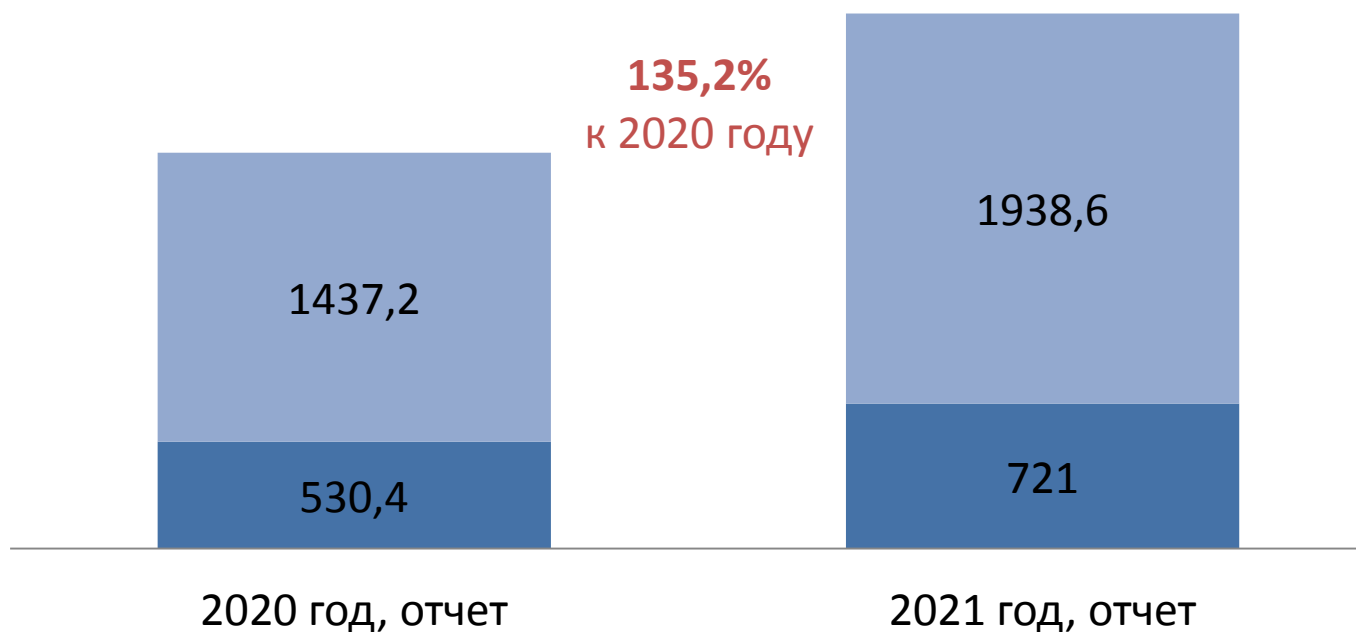




**Итоги реализации Указа Президента Российской Федерации от 7 мая 2012 года №597 по повышению заработной платы работникам здравоохранения за 2020-2021 годы**

	2020 год	2021 год	% 2021 к 2020
Средняя заработная плата врача, рублей	55641,4	63445,5	114,0
Средняя заработная плата среднего медицинского персонала, рублей	29042	32602,1	112,3
Средняя заработная плата младшего медицинского персонала, рублей	27116	30698,3	113,2

**Лекарственное обеспечение отдельных категорий граждан Владимирской области за 2020-2021 годы, млн. рублей**



- Медикаментозное обеспечение федеральных категорий граждан
- Лекарственное обеспечение областных льготных категорий граждан, включая обеспечение граждан лекарственными препаратами по редким (орфанным) заболеваниям

Кроме того, учреждения здравоохранения области ежегодно получают медикаменты, вакцины, оплаченные Министерством здравоохранения Российской Федерации	2020 год	2021 год
	826,9 млн.рублей	1403,6 млн.рублей





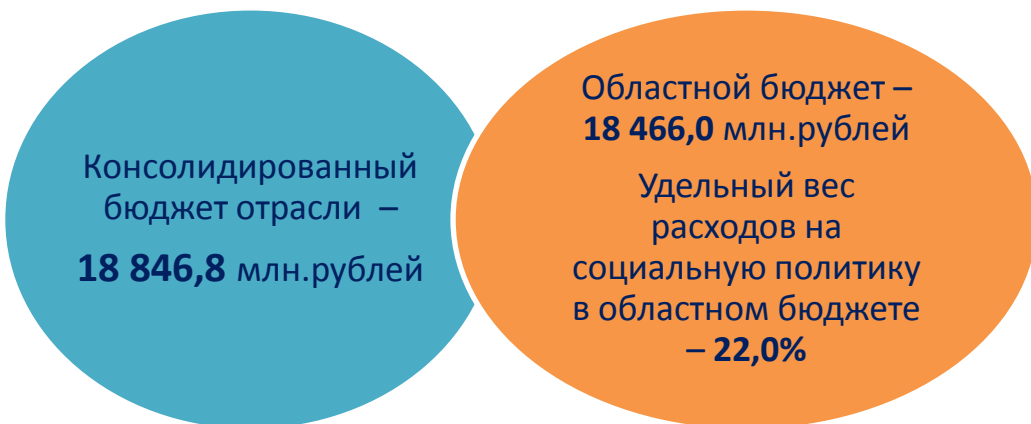
**Расходы на оказание государственных услуг в сфере здравоохранения  
за счет средств областного бюджета и бюджета территориального фонда  
обязательного медицинского страхования Владимирской области в 2021 году**

Наименование государственной услуги	Получатели государственной услуги	Оказано государственных услуг за 2021 год	Расходы на оказание государственных услуг, млн.рублей	Средний расход на единицу государственной услуги в год, рублей	Правовое основание
Оказание медицинской помощи в стационарах, тыс. случаев госпитализации	жители области, нуждающиеся в оказании медицинской помощи	210,7	10433,4	49518	Закон Владимирской области от 05.10.2012 № 119-О3
Оказание медицинской помощи в поликлиниках, тыс. посещений	жители области, нуждающиеся в оказании медицинской помощи	9313,4	7338,7	788	
Оказание скорой медицинской помощи, тыс. вызовов	жители области, нуждающиеся в оказании медицинской помощи	352,6	1207,9	3426	





## Социальная политика



### Отдельные показатели отрасли

Количество государственных учреждений социального обслуживания - **70**

Дома-интернаты для престарелых и инвалидов **20**

Центры социального обслуживания населения **17**

Учреждения социальной помощи семье и детям **11**

Централизованные бухгалтерии, обслуживающие учреждения социального обслуживания **1**

Областной комплексный реабилитационный центр **1**

Учреждения социальной защиты населения **18**

Прочие учреждения (центр реабилитации для лиц без определенного места жительства и занятий, областной специальный дом для ветеранов) **2**

Численность работников – **5 476** человек

Врачи **19**

Средний медицинский персонал **383**

Младший медицинский персонал **261**

Социальные работники **1 045**

Педагогические работники **175**

Руководящие работники **416**

Прочий персонал **3177**



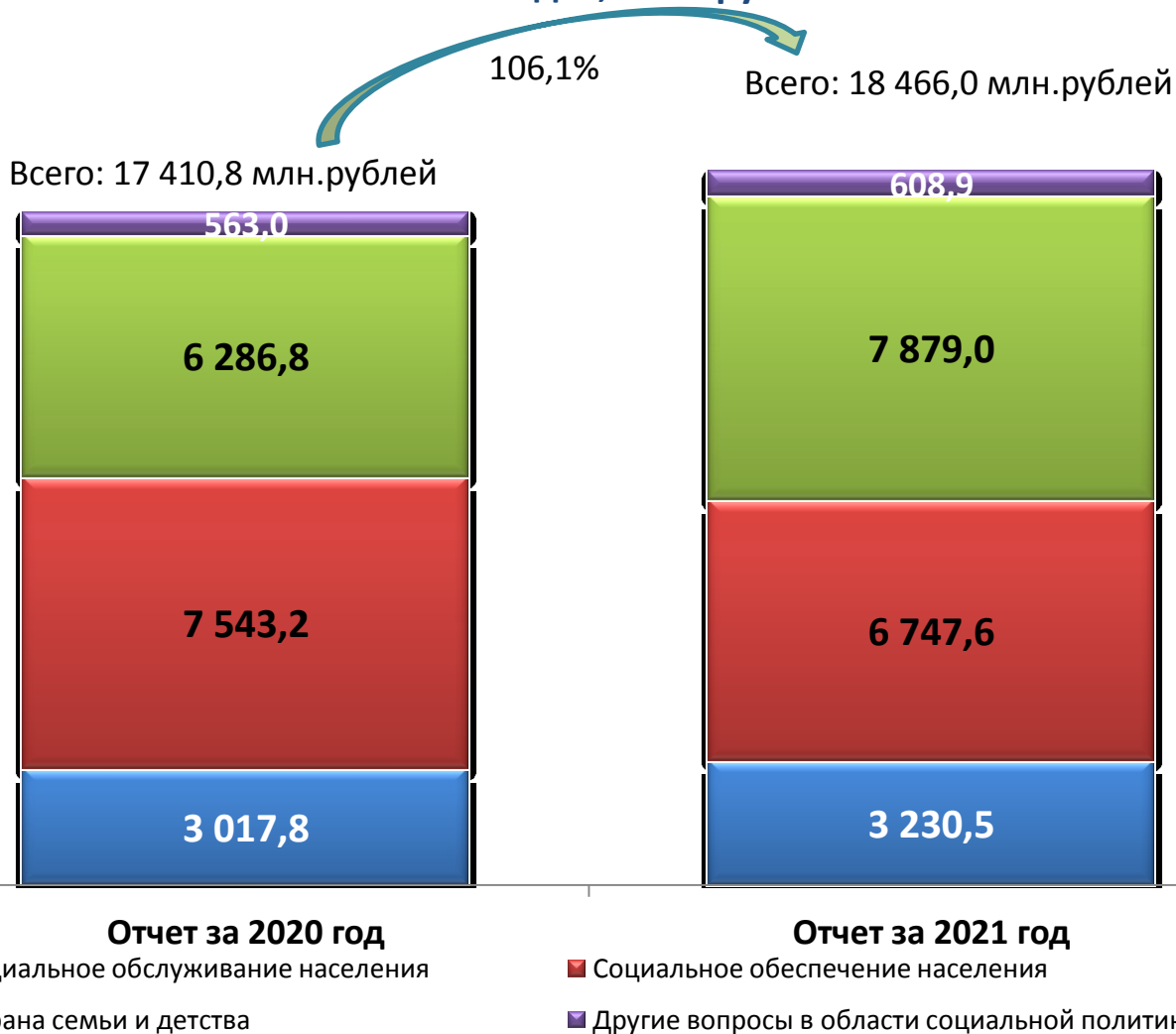


## Удельный вес расходов на социальную политику в общих расходах консолидированного бюджета субъекта РФ





## Расходы областного бюджета на социальную политику в 2020-2021 годах, млн. рублей



Расходы за 2021 год составили 18466,0 млн. рублей или возросли к 2020 году на 6,1%  
 Расходы в расчете на 1-го жителя составили 13686,2 рублей или возросли к 2020 году на 6,8%

### Итоги реализации Указа Президента Российской Федерации от 7 мая 2012 года №597 по повышению заработной платы работников социального обслуживания населения за 2020-2021 годы

Показатели	Средняя заработная плата, рублей		% роста 2021 к 2020
	2020 год	2021 год	
Социальные работники	30 049,3	32 289,4	107,5





## Оказание государственных услуг в сфере социальной защиты населения за 2021 год

Получатели социальных услуг	Численность получателей услуг, человек	Расходы за 2021 год, млн. рублей	Средний расход на 1 получателя услуг в год, рублей	Правовое основание
Пожилые граждане и инвалиды в стационарных условиях, отделениях дневного пребывания, на дому и отделениях срочного социального обслуживания	51 626	2 185,6	42 335,3	№117-ОЗ от 31.10.2014 "Об утверждении перечня социальных услуг, предоставляемых поставщиками социальных услуг на территории Владимирской области"
Несовершеннолетние дети с ограниченными возможностями, женщины, семьи с детьми, находящиеся в трудной жизненной ситуации	31 871	460,0	14 433,2	
Лица без определенного места жительства и занятий в учреждениях (отделениях) социального обслуживания	5 533	26,1	4 717,2	



## Культура, кинематография



### Отдельные показатели отрасли

Количество государственных и муниципальных учреждений культуры - **260**

Клубные учреждения **149**

Библиотеки **34**

Музеи **22**

Театрально-зрелищные организации **9**

Организации кинематографии **1**

Численность работников – **6 142** человек

Работники культуры **3 262**

Руководящие работники **1 113**

Прочий персонал **1 665**

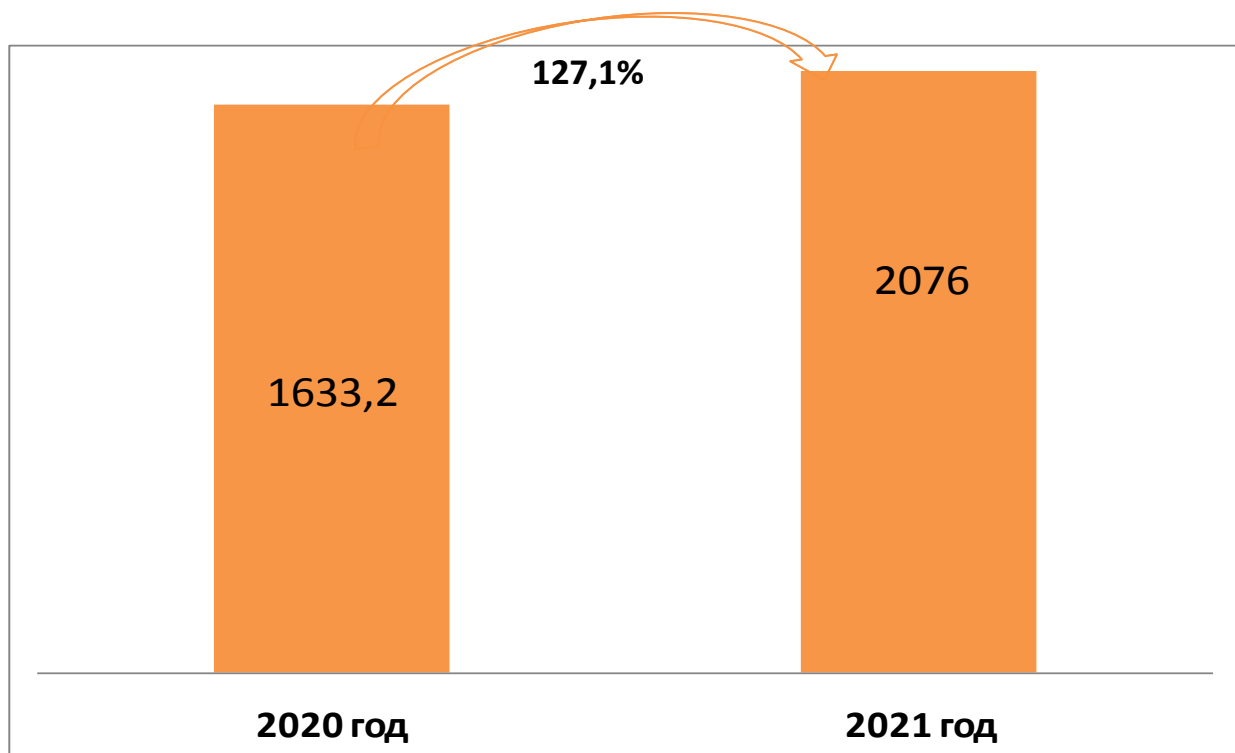


## Удельный вес расходов на культуру, кинематографию в общих расходах консолидированного бюджета субъекта РФ





## Расходы областного бюджета на культуру за 2020-2021 годы, млн. рублей



Расходы на культуру за 2021 год составили 2076,0 млн. рублей или возросли на 27,1% к 2020 году

Расходы в расчете на 1 жителя за 2021 год составили 1538 рублей

### Итоги реализации указов Президента Российской Федерации от 7 мая 2012 года № 597 и от 01.06.2012 №761 по повышению заработной платы работникам культуры за 2020-2021 годы

Показатели	Средняя заработная плата, рублей		
	2020 год	2021 год	% 2021 к 2020
Работники учреждений культуры	29 575,5	32 196,8	108,9



## Выполнение государственных заданий на оказание государственных услуг в сфере культуры за 2021 год

Наименование государственной услуги	Ед.изм.	План	Отчет	% исполнения плана
Библиотечное, библиографическое и информационное обслуживание пользователей областных библиотек	тыс. единиц посещений	822,3	829,2	100,8
Библиографическая обработка документов и создание каталогов	количество документов (единиц)	39530	40083	101,4
Формирование, учет, изучение, обеспечение физического сохранения безопасности фондов областных библиотек, включая оцифровку фондов	количество документов (тыс. единиц)	2800,5	2801	100,0
Публичный показ музейных предметов, музейных коллекций	количество посетителей (человек)	117700	116612	99,1
Показ спектаклей и концертов в областных театрально-зрелищных организациях	количество зрителей (тыс. чел)	309,3	187,9	60,7*
Организация и проведение культурно-массовых мероприятий	количество мероприятий (ед.)	306	312	102,0
Обеспечение сохранения и использования объектов культурного наследия	количество объектов (единиц)	342	342	100

\* - государственное задание по вышеуказанным услугам выполнены в пределах возможно допустимых отклонений





## Физическая культура и спорт

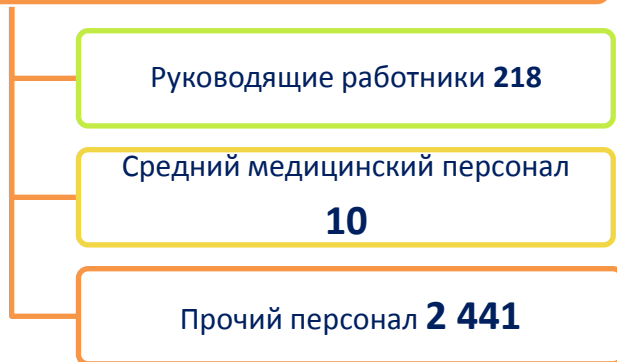


### Отдельные показатели отрасли

Количество государственных и муниципальных учреждений физической культуры и спорта области - **84**

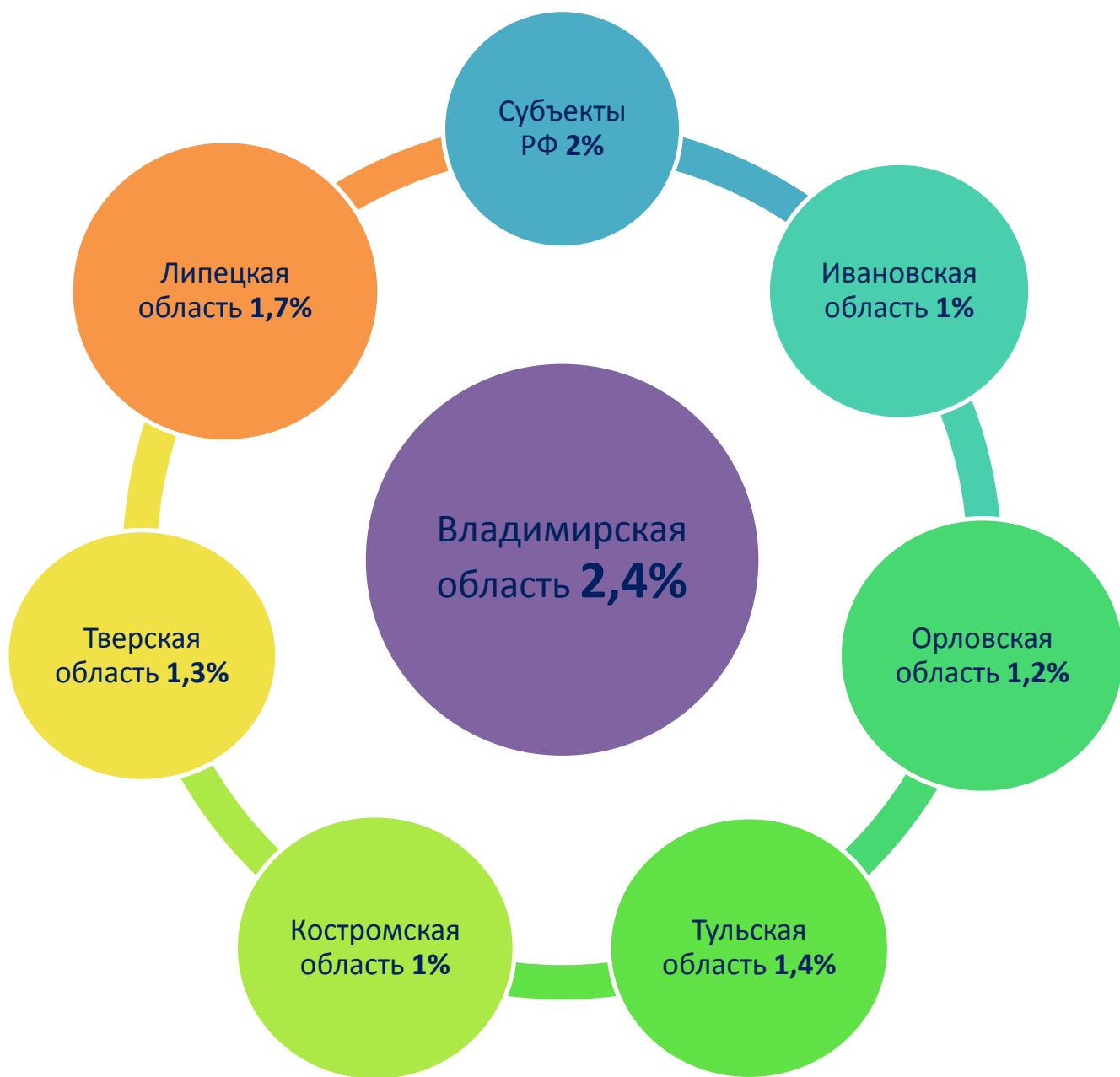


Численность работников – **2 669** человек





## Удельный вес расходов на физическую культуру и спорт в общих расходах консолидированного бюджета субъекта РФ



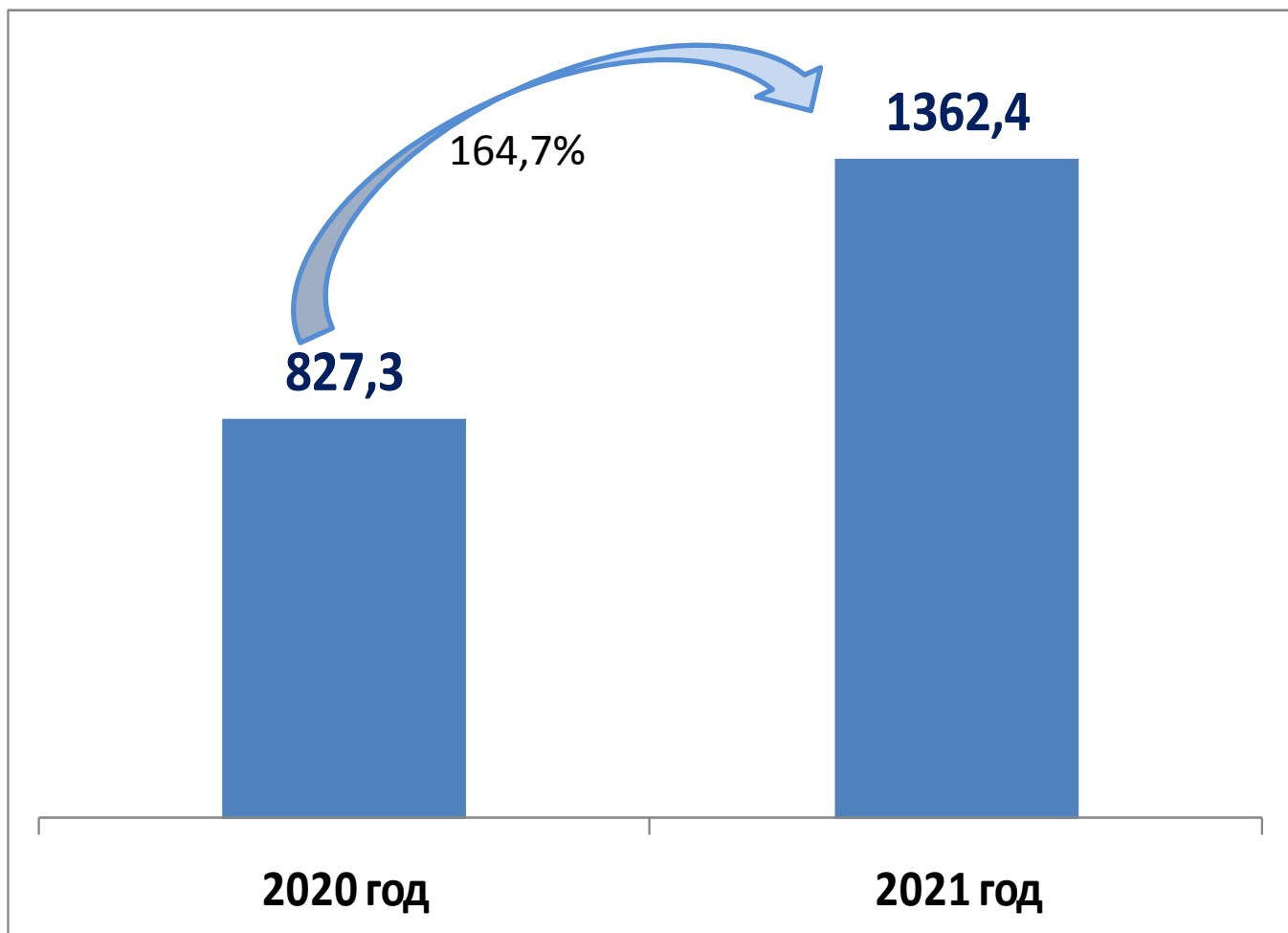


**Расходы на оказание государственных услуг и поощрения  
в сфере физической культуры и спорта  
за счет средств областного бюджета в 2021 году**

Наименование расходов	Численность получателей, человек	Расходы за 2021 год, тыс. рублей	Средний размер (средний расход) на 1 человека, в рублях	Правовое основание
Спортивная подготовка по различным видам спорта	<b>3918</b>	<b>347 632,1</b>	<b>88 726,9</b>	Закон Владимирской области от 05.02.2009 №4-ОЗ
Организация мероприятий по подготовке спортивных сборных команд	<b>548</b>	<b>121 499,5</b>	<b>221 714,4</b>	Закон Владимирской области от 05.02.2009 №4-ОЗ
Ежемесячные персональные стипендии и премии спортсменам Владимирской области, членам сборных команд России по олимпийским видам спорта, чемпионам и призерам Олимпийских игр, Паралимпийских игр, официальных международных соревнований, а также их тренерам	<b>70</b>	<b>16 179</b>	<b>231 128,6</b>	Закон Владимирской области от 05.02.2009 №4-ОЗ



## Расходы областного бюджета на физическую культуру и спорт за 2020-2021 годы, млн. рублей



Расходы на физическую культуру и спорт за 2021 год составили 1362,4 млн. рублей или увеличились к 2020 году на 164,7%

Расходы в расчете на 1 жителя за 2021 год составили 1009,7 рублей.



## Расходы на дорожное хозяйство в 2021 году

Консолидированный бюджет, млн. руб.	Удельный вес в общем объеме расходов бюджета, %	Областной бюджет, млн. руб.	Удельный вес в общем объеме расходов бюджета, %
8 554	7,3	6 519	7,7

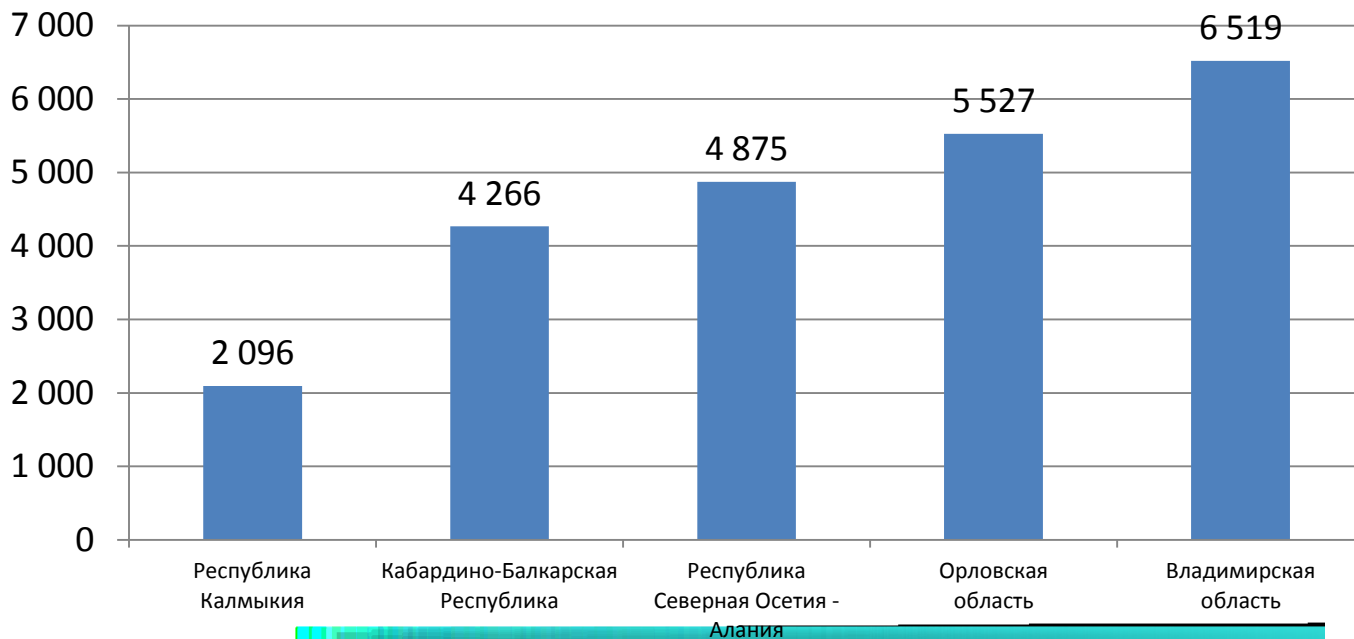


Уровень расходов на душу населения Владимирской области – **6 380 рублей**

Уровень расходов на 1 км автомобильных дорог области – **1 688 тыс. рублей**

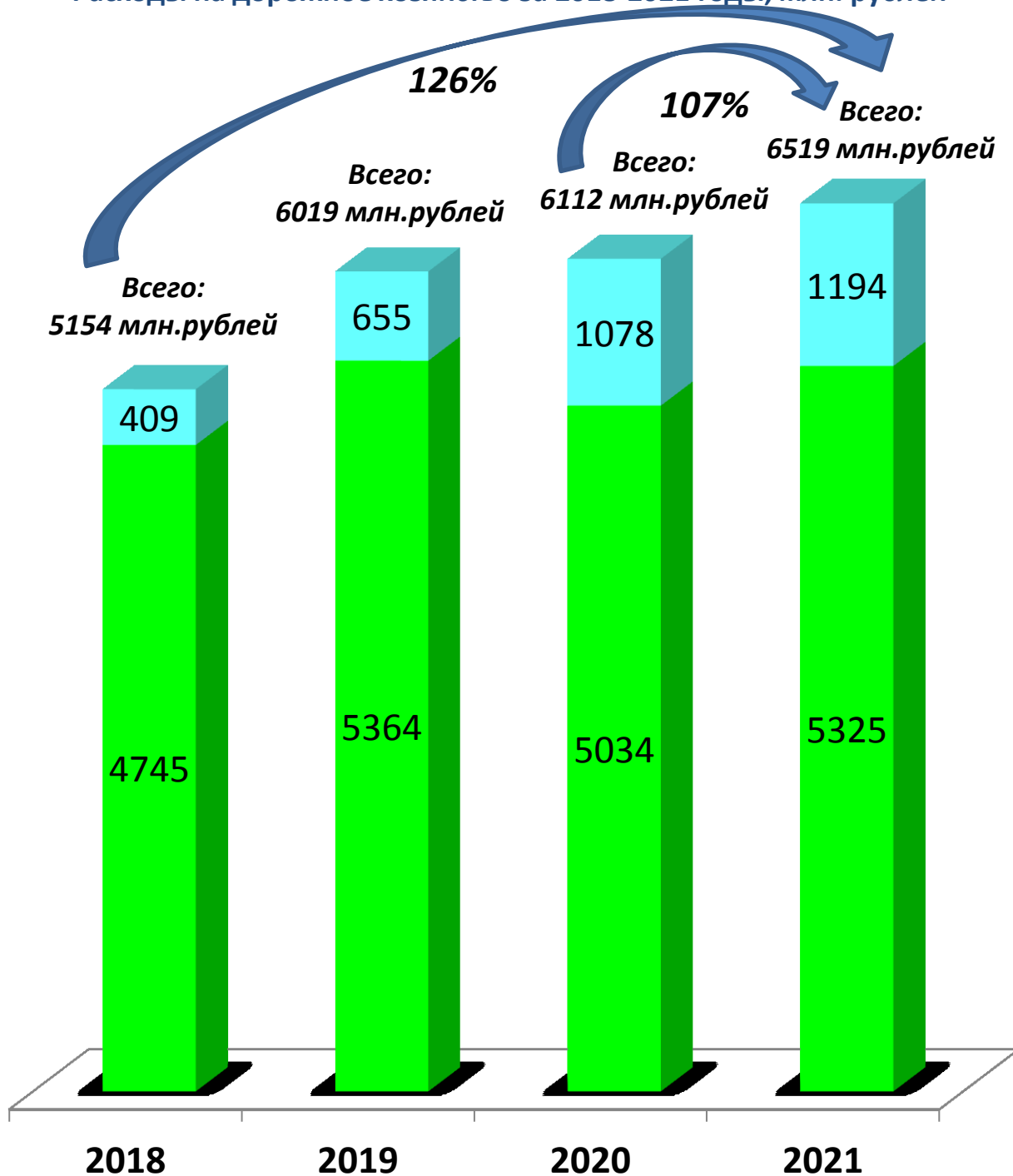


### Расходы областного бюджета Владимирской области на дорожное хозяйство в сравнении с другими субъектами Российской Федерации, млн. руб.





Расходы на дорожное хозяйство за 2018-2021 годы, млн. рублей




■ расходы за счет областного бюджета

■ расходы за счет финансовой помощи из федерального бюджета





**реализации государственной программы «Развитие лесного хозяйства на территории Владимирской области»  
609,0 млн.рублей**



**Показатель лесистости региона сохранен на уровне 51,6%. По объемам искусственного лесовосстановления Владимирская область занимает 3 место в ЦФО после Тверской и Костромской областей**

**Показатель соотношения площади восстановления лесов к площади вырубленных и погибших лесных насаждений составляет 104,1%, что превышает значение планового показателя 2024 года федерального (регионального) проекта «Сохранение лесов»**



**В целях обеспечения пожарной безопасности в лесах приобретено 394 единицы специализированной техники и оборудования: 250 единиц – лесопожарной, 144 единицы - лесохозяйственной**



**Количество камер системы видеонаблюдения «Лесохранитель» увеличено до 50 единиц, что позволило расширить площадь обзора территории земель лесного фонда области до 70%**



**По сравнению с 2020 годом количество незаконных рубок леса снизилось на 17%, площадь пожаров уменьшилась на 9%, средняя площадь одного пожара сократилась на 30%**



## ИТОГИ

**реализации государственных программ «Охрана окружающей среды и рациональное природопользование на территории Владимирской области», «Охрана и воспроизводство объектов животного мира и среды их обитания на территории Владимирской области»  
178,1 млн.рублей**



**Завершено строительство очистных сооружений в д. Следнево Александровского района, проведен 1 этап строительства очистных сооружений в с. Бутылицы Меленковского района**

**Проведен 1 этап реконструкции гидротехнических сооружений на р. Колпь у п. Красная Горбатка Селивановского района, Завершен капитальный ремонт гидротехнических сооружений на руч. Белый у с. Беречино Кольчугинского района**



**Выполнен комплекс мероприятий по приведению 31 бесхозяйного гидротехнического сооружения в безопасное состояние в 11 районах области, разработана проектно-сметная документация на капитальный ремонт 3 гидроузлов у с. Поречье и д. Новинки Александровского района, д. Чулково Гороховецкого района**



**Завершены работы по расчистке р. Унжа в черте г. Меленки. Разработана проектно-сметная документация по расчистке р. Гусь в черте г. Гусь-Хрустальный**

**Проведен мониторинг 73 водных объектов в 17 районах области, определено 26 зон затопления для 19 населенных пунктов области на территории Вязниковского и Камешковского районов**







Проведено переселение молодняка кряквы в общедоступные охотничьи угодья области в количестве 6200 особей

Выполнены дезинфекционные мероприятия на 20 подкормочных площадках



Организовано проведение учета численности и мониторинга охотничьих ресурсов. Проведено изучение вольной популяции европейского зубра на территории заказника «Клязьминско-Лухский»

Организовано и проведено более 70 мероприятий экологической направленности – XVII Межрегиональная выставка «Зеленая неделя», выставка-конкурс «Зеркало природы», фотовыставка «Водоемы Владимирской области», областная природоохранная акция «Утилизируй с умом» и другие мероприятия



Доля площади особо охраняемых природных территорий в общей площади области сохранена на уровне 11,8%



Утверждены запасы минерального сырья области в части общераспространенных полезных ископаемых в объеме 113 млн.м<sup>3</sup>, в том числе по песку строительному – 93 млн. м<sup>3</sup>



Обустроено 5 км экологического маршрута «Тропа Дружбы» в границах памятника природы «Лесной парк «Дружба»



# СЕЛЬСКОЕ ХОЗЯЙСТВО



**Консолидированный  
бюджет – 2 482,4  
млн. рублей**

**Областной  
бюджет – 2 443,3  
млн. рублей**

**Доля расходов на  
сельское хозяйство в  
общих расходах  
областного бюджета –  
2,9%**

## Рейтинг регионов по расходам

*(доля расходов на сельское хозяйство в общих расходах консолидированного бюджета, %)*

**Владимирская область** **2,52**

**Российская Федерация** **1,67**

**Центральный федеральный округ** **1,11**

## Рейтинг регионов по результатам деятельности

*(продуктивность молочного стада в сельскохозяйственных организациях, кг)*

**Владимирская область** **8 955**

**Центральный федеральный округ** **8 437**

**Российская Федерация** **7 671**



## реализации Государственной программы развития агропромышленного комплекса Владимирской области (1906,8 млн. рублей)

### Уровень самообеспечения области основными видами сельскохозяйственной продукции

(процентное отношение объема производства к внутреннему потреблению)



Молоко – 139,8%



Яйца куриные – 135,9%

Индекс производства продукции сельского хозяйства в хозяйствах всех категорий составил 100,9% к уровню 2020 года. Средняя номинальная начисленная заработная плата работников сельского хозяйства по предварительной оценке составила 33534,2 рублей или 103,4% к уровню прошлого года

Владимирская область традиционно входит в пятерку лидеров в рейтинге по надою молока на одну корову в сельскохозяйственных организациях среди регионов ЦФО. Впервые за последние 5 лет сложилась положительная динамика по производству мяса в живом весе всех видов скота и птицы в сельскохозяйственных организациях – 34,1 тыс. тонн или 100,9% к уровню 2020 года

По различным направлениям государственной поддержки сельскохозяйственными товаропроизводителями приобретено 316 единиц сельскохозяйственной техники и оборудования на общую сумму 1488,9 млн. рублей, в том числе через АО «Владагролизинг» – 120 единиц на сумму 690,4 млн. рублей

В сельскохозяйственный оборот вовлечено 8,1 тыс. га неиспользуемых земель. Произвестковано 11,9 тыс. га кислых почв. Проведены культуртехнические работы на мелиорируемых землях на площади 0,5 тыс.га и выполнены эколого-токсикологические изыскания земель сельскохозяйственного назначения на площади 117,8 тыс.га

В 2021 году К(Ф)Х произведено продукции сельского хозяйства на сумму 2,2 млрд. рублей или 113,7% к уровню 2020 года, более 5,0% от общего объема производства продукции во всех категориях хозяйств области. Получателями государственных грантов стали 13 КФХ, 4 семейные животноводческие фермы, 4 СПоК и 2 сельхозтоваропроизводителя – получателя гранта «Агропрогресс», что позволило создать 39 новых рабочих мест

Продолжено развитие альтернативных подотраслей сельского хозяйства – товарного рыбоводства. Производством рыбы в регионе занимаются 20 сельхозтоваропроизводителей, целевой показатель «производство (выращивание) товарной рыбы» выполнен на 175,9%



## реализации государственной программы Владимирской области «Комплексное развитие сельских территорий Владимирской области» (227,6 млн. рублей)




Построен объект водоснабжения в д.Адино Меленковского района (8,1 км). Завершено строительство водопровода в с.Ковардицы Муромского района (23,4 км)



Введены в эксплуатацию блочно-модульная котельная «Ельтесуновский сельский Дом культуры» и Дом культуры (клуб) в с.Рождествено Собинского района, в стадии завершения реконструкция ФОК (бассейна) в п.Ставрово

Газифицировано 14 сельских населенных пунктов в 7 муниципальных образованиях, общая протяженность газовых сетей 33,8 км



Реализовано 29 общественно значимых проектов по благоустройству сельских территорий (обустроено 7 спортивных (детских игровых) площадок и 8 зон отдыха (парков); проведено благоустройство территорий 60 сельских населенных пунктов (организация площадок накопления твердых коммунальных отходов, ремонтно-восстановительные работы улично-дорожной сети и дворовых проездов)



Обработано 680,1 га площадей территорий сельских поселений, засоренных борщевиком Сосновского



35 семей улучшили жилищные условия, введено (приобретено) 3,245 тыс.кв. м. жилья





## РАСХОДЫ на поддержку малого и среднего предпринимательства в 2021 году

Консолидированный бюджет области, млн.рублей	Удельный вес в общем объеме бюджета, %	Областной бюджет, млн.рублей	Удельный вес в общем объеме бюджета, %
702,2	0,7	687,5	0,7

Расходы бюджета Владимирской области на поддержку малого и среднего предпринимательства по сравнению с другими субъектами РФ  
млн.рублей





## Итоги реализации в 2021 году государственной программы Владимирской области «Развитие малого и среднего предпринимательства во Владимирской области»

Адресную поддержку получили более **7,8 тыс.** субъектов малого и среднего предпринимательства, ими создано **820** новых рабочих мест

В области создана и эффективно действует **инфраструктура поддержки субъектов МСП**: фонд по предоставлению микрозаймов, фонд гарантий и фонд по предоставлению лизинговых услуг, региональный фонд промышленности, областной бизнес-инкубатор и центр поддержки предпринимательства «Мой бизнес», центр инжиниринга и прототипирования, центр экспорта

Гарантийным фондом Владимирской области предоставлено **82** поручительства субъектам МСП, а также физическим лицам, применяющим специальный налоговый режим «Налог на профессиональный доход» на сумму **2140,9** млн.рублей

Микрокредитной компанией «Фонд содействия развитию малого и среднего предпринимательства» (фонд микрозаймов) предоставлен микрозаймов по продукту «Антикризисный» для субъектов МСП, осуществляющих деятельность в пострадавших отраслях, в том числе, осуществляющих лицензируемые виды деятельности выдано в 2021 году **38** займов на общую сумму **70,0** млн.рублей

В центре поддержки экспорта получили поддержку **424** субъекта малого и среднего предпринимательства, а также физические лица, применяющие специальный налоговый режим «Налог на профессиональный доход», создано **49** рабочих места, **48** субъект МСП выведен на экспорт

От представителей малого и среднего бизнеса в областной бюджет поступило **3,3** млрд. рублей налога, взимаемого в связи с применением упрощенной системы налогообложения

На поддержку малого и среднего предпринимательства в рамках реализации муниципальных программ направлено **12,0** млн.рублей, поддержку получили **13** предпринимателей, создано **15** новых рабочих мест





### Расходы на жилищно-коммунальное хозяйство в 2021 году

Консолидированный бюджет, млн. руб.	Удельный вес в общем объеме расходов бюджета, %	Областной бюджет, млн. руб.	Удельный вес в общем объеме расходов бюджета, %
6551	5,6	4750	5,6

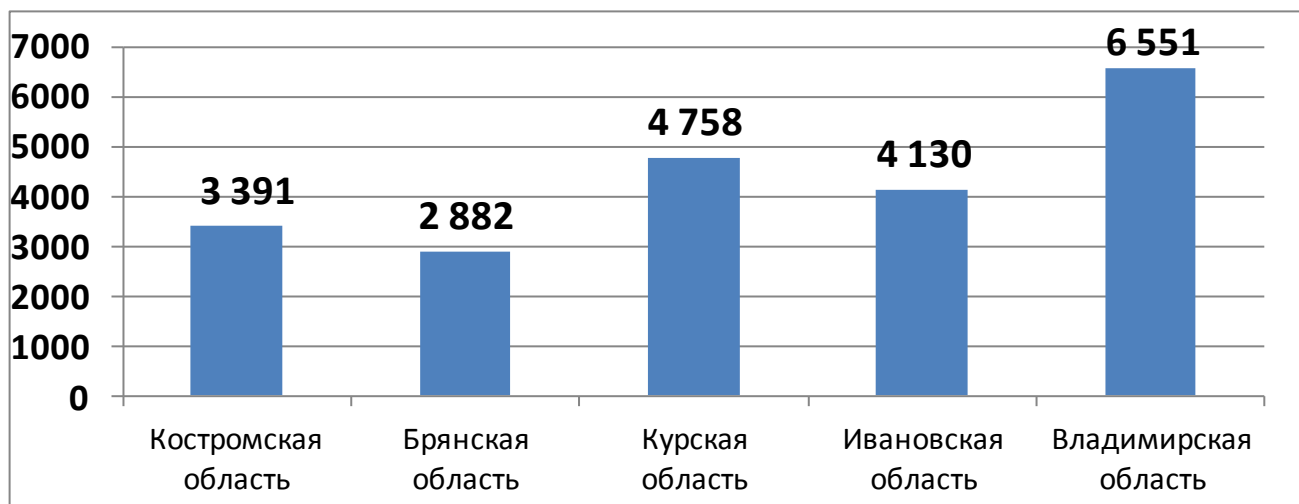


Уровень расходов 1 жителя Владимирской области – 3561руб./чел.

Уровень расходов на 1 кв.м. жилищного фонда – 247 руб.

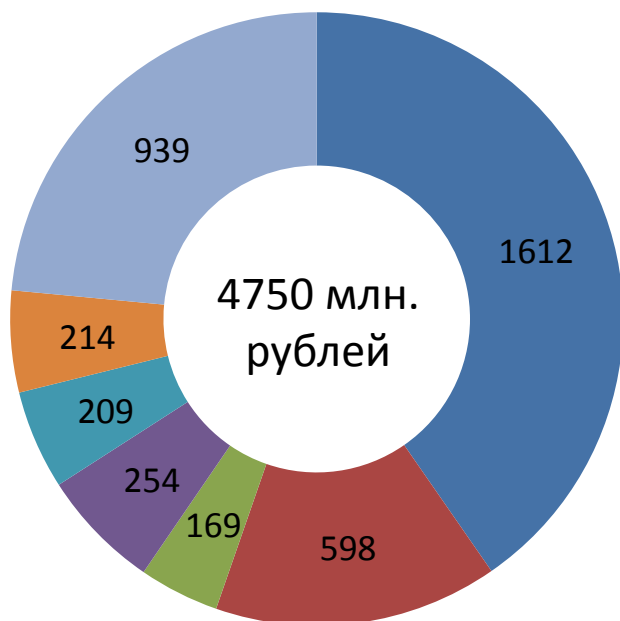


### Расходы бюджета Владимирской области на ЖКХ в сравнении с другими субъектами Российской Федерации, млн.руб.





## Структура расходов областного бюджета на жилищно-коммунальное хозяйство в 2021 году, млн.рублей



- Федеральный проект "Обеспечение устойчивого сокращения непригодного для проживания жилищного фонда"
- Федеральный проект "Формирование комфортной городской среды"
- Строительство жилья для различных категорий граждан
- Капитальный ремонт многоквартирных домов
- Федеральный проект "Чистая вода"
- Внедрение систем энергосбережения
- Строительство коммунальной инфраструктуры, в том числе на селе

### Выполнение мероприятий по капитальному ремонту многоквартирных домов, переселению из аварийного жилищного фонда и строительству жилья в 2021 году

Наименование мероприятия	Расходы, млн. рублей	Показатели результативности
Мероприятия по капитальному ремонту многоквартирных домов, в том числе:	<b>1225,7</b>	Отремонтировано 332 многоквартирных домов; улучшили жилищные условия 36,1 тыс. человек
-средства областного бюджета;	<b>254,5</b>	Отремонтирован 21 дом в г.Владимире, г.Муроме, г.Кольчугино. Проведена замена 251 лифта в 77 многоквартирных домах
-средства собственников помещений;	<b>971,2</b>	Отремонтировано 311 многоквартирных домов, на 114 объектах изготовлена проектно сметная документация
Мероприятия по переселению граждан из аварийного жилищного фонда	<b>1949,7</b>	Переселено 1880 человек в 45 муниципальных образованиях из аварийных жилых помещений площадью 35,1 тыс. кв.м.
Строительство жилья для различных категорий граждан	<b>169</b>	Приобретены квартиры на первичном рынке в окр. Муроме, г.Гусь-Хрустальном, г.Коврове, г. Собинке, г. Лакинске, г.Костерева, п.Ставрово, Клязьминском сельском поселении Ковровского района, Вязниковском, Муромском, Селивановском районах







## Обеспечение граждан области жильем в 2021 году

### Улучшение жилищных условий ветеранов и инвалидов Великой Отечественной войны

- Расходы **7,1 млн.рублей**
- Численность граждан - **5**

### Обеспечение жильем детей-сирот и детей, оставшихся без попечения родителей

- Расходы **327,3 млн.рублей**
- Численность граждан - **244**

### Предоставление субсидий на строительство индивидуальных жилых домов для многодетных семей

- Расходы **70,7 млн.рублей**
- Численность граждан - **80**

### Обеспечение инженерной и транспортной инфраструктурой земельных участков, предоставляемых бесплатно для индивидуального жилищного строительства многодетным семьям

- Расходы **99,5 млн.рублей**
- Количество участков - **263**

### Улучшение жилищных условий молодых семей

- Расходы **129,5 млн.рублей**
- Количество семей - **217**

### Улучшение жилищных условий граждан, проживающих в сельской местности

- Расходы **36,7 млн.рублей**
- Количество семей - **35**

### Улучшение жилищных условий инвалидов, ветеранов и семей, имеющих детей-инвалидов

- Расходы **8,6 млн.рублей**
- Численность граждан - **13**

### Улучшение жилищных условий учителей общеобразовательных учреждений

- Расходы **10,6 млн.рублей**
- Численность граждан - **151**

### Улучшение жилищных условий медицинских работников медицинских организаций государственной системы здравоохранения

- Расходы **48,6 млн.рублей**
- Численность граждан - **363**

### Улучшение жилищных условий государственных и муниципальных служащих и работников учреждений бюджетной сферы

- Расходы **25,1 млн.рублей**
- Численность граждан – **43**



**Реализация государственной программы «Энергосбережение и повышение энергетической эффективности во Владимирской области»,  
млн. рублей**

В 2021 году из областного бюджета выделено

**214,6** млн.рублей на финансирование следующих мероприятий:

**Построено и реконструировано 4 котельных** (г. Гусь-Хрустальный, г.Струнино, с.Ляхи Меленковского района, проведена реконструкция котельной в г.Суздале)

Модернизация систем уличного наружного освещения, в рамках которой **заменено 2546 светильников** на энергосберегающие (г.Владимире, г.Киржаче, п.Красная Горбатка и сельских поселениях Малышевское, Новлянское, Волосотавское, Чертковское Селивановского района, п.Мстера Вязниковского района, п.Мезиновский и сельском поселении Демидовское Гусь-Хрустального района, Черкутинском сельском поселении Собинского района, сельских поселениях Андреевское и Вяткинское Судогодского района).

Реконструкция систем отопления, водоснабжения в учреждениях здравоохранения, образования и культуры





## реализации государственной программы Владимирской области «Управление государственной собственностью» (1,6 млн. рублей)



1. Осуществление государственной регистрации прав на объекты недвижимости и включение информации в сведения ЕГРН
2. Модернизация информационной системы по автоматизации процессов учета, управления и распоряжения имуществом, находящимся в государственной собственности Владимирской области



**По итогам проведенных в 2021 году мероприятий:**

- оформлена техническая документация и технические планы в отношении 77 объектов недвижимости;
- включена в сведения ЕГРН информация о кадастровых номерах земельных участков, на которых расположены здания, сооружения, объекты незавершенного строительства, единый недвижимый комплекс в отношении 40 объектов недвижимости;
- разработана и внедрена подсистема межведомственного электронного взаимодействия с сервисами ФНС автоматизированной информационной системы «Управление государственным имуществом»



**По состоянию на 01.01.2022 года (за период реализации государственной программы):**

- зарегистрировано право собственности Владимирской области на 4612 объектов недвижимости или 98,3% от объектов, подлежащих регистрации (плановый показатель – 98,1%);
- зарегистрировано право оперативного управления на 3314 объекта недвижимости или 97,9% от объектов, подлежащих регистрации (плановый показатель – 97,5%);
- разработаны, внедрены и объединены в единый массив данных 18 новых программных компонентов автоматизированной информационной системы «Управление государственным имуществом»





**РАСХОДЫ**  
на содержание органов государственной власти и органов местного самоуправления  
Владимирской области в 2021 году

Консолидированный бюджет области, млн.рублей	Удельный вес в общем объеме бюджета, %	Областной бюджет, млн.рублей	Удельный вес в общем объеме бюджета, %
3414,4	4,3	1540,0	1,9

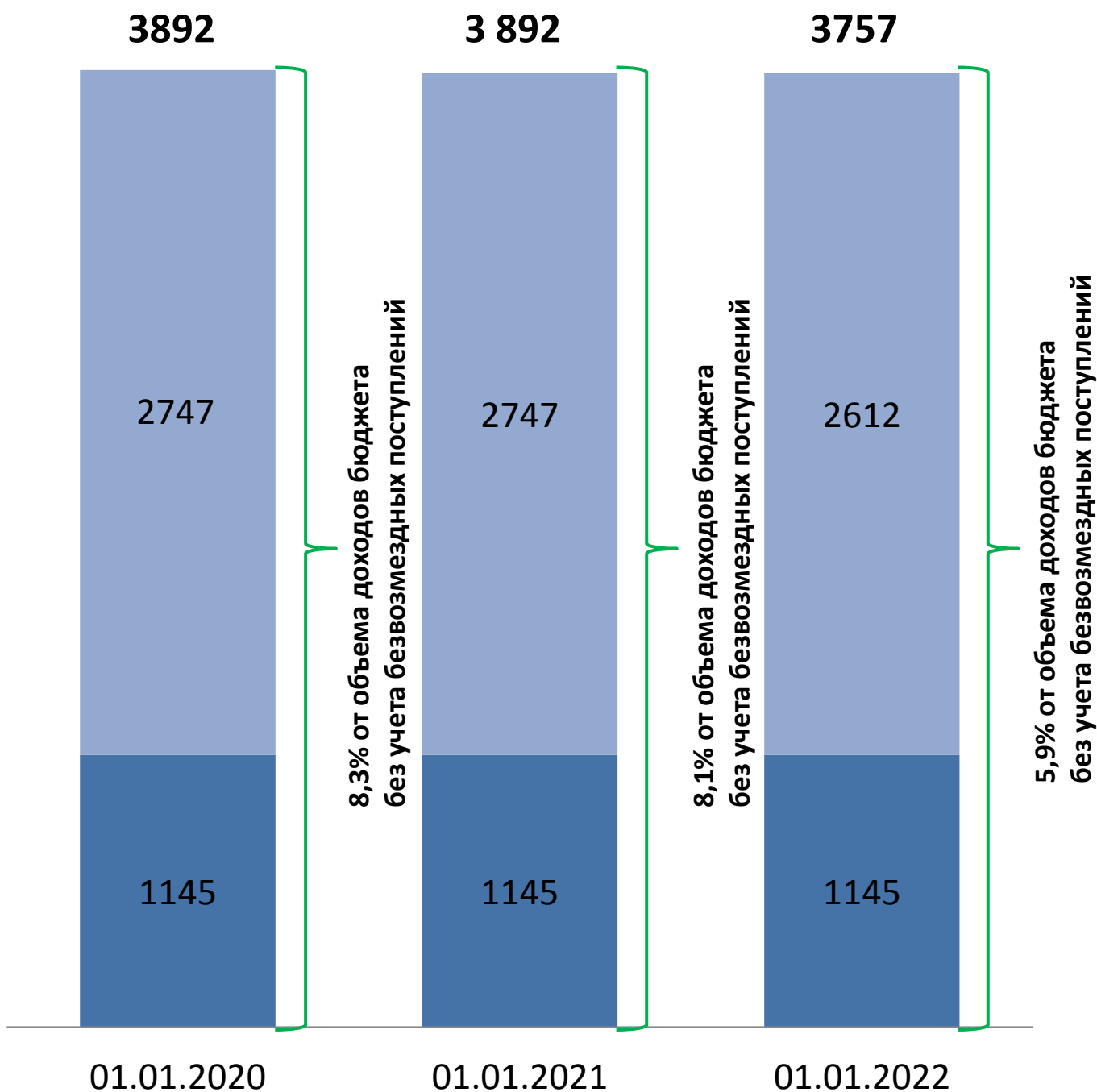
**Штатная численность работников органов государственной власти и органов местного самоуправления в 2020-2021 годах , человек**





**РАСХОДЫ на правоохранительную деятельность и защиту населения и территории от чрезвычайных ситуаций природного и техногенного характера, гражданскую оборону в 2021 году**

<b>Консолидированный бюджет области, млн.рублей</b>	<b>Удельный вес в общем объеме бюджета, %</b>	<b>Областной бюджет, млн.рублей</b>	<b>Удельный вес в общем объеме бюджета, %</b>
<b>717,3</b>	<b>0,6</b>	<b>407,0</b>	<b>0,4</b>



- Бюджетные кредиты для строительства, реконструкции, капитального ремонта, ремонта и содержания автомобильных дорог общего пользования (за исключением автомобильных дорог федерального значения)
- Бюджетные кредиты для частичного покрытия дефицита бюджета



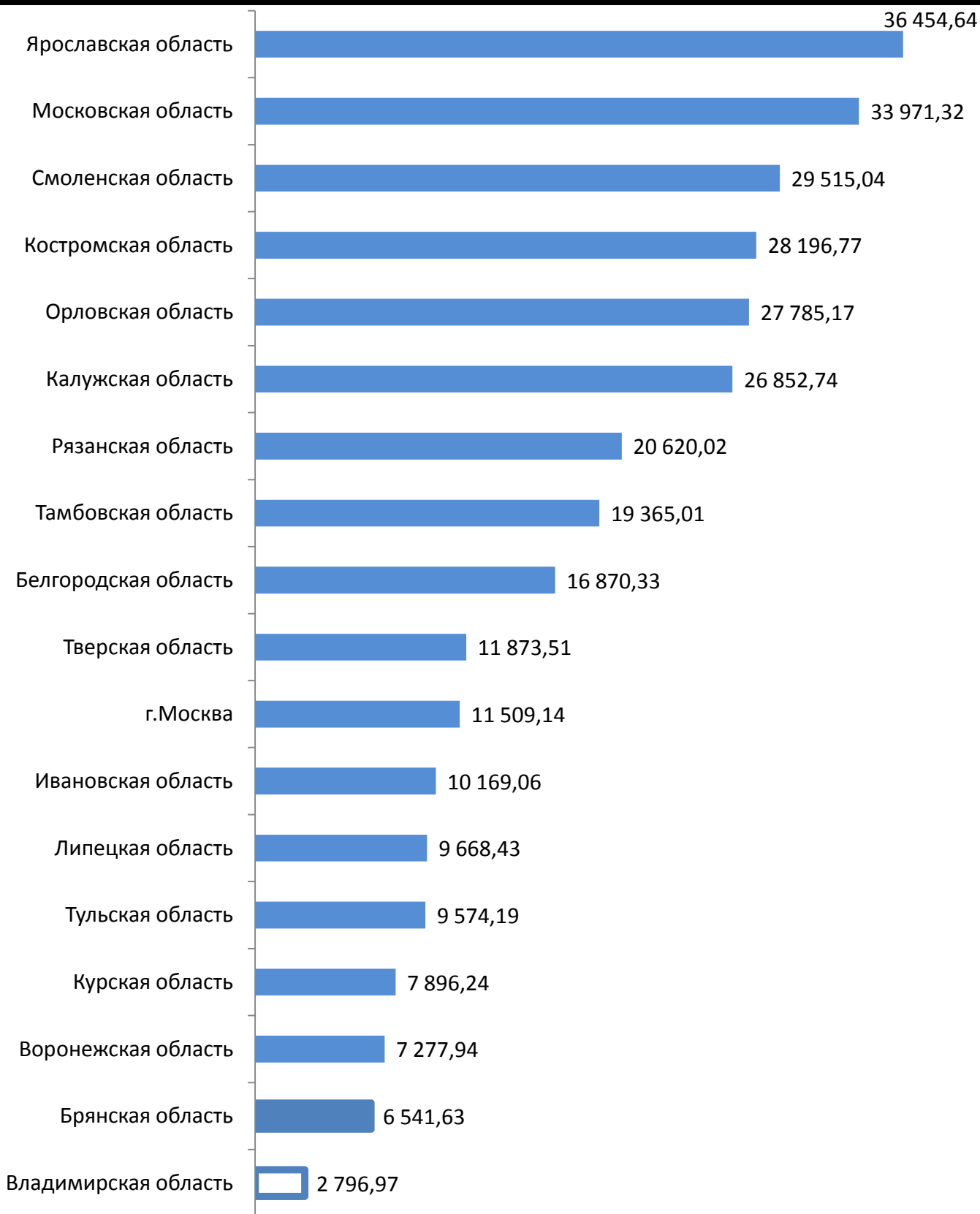


## Сведения об объеме и структуре государственного внутреннего долга Владимирской области и расходах на его обслуживание, дефиците областного бюджета и источниках его финансирования в 2019-2021 годах

Наименование показателя	Ограничение, установленное Бюджетным кодексом Российской Федерации	Значение показателя						
		Факт		Факт		План	Факт	
		млн. руб.	%	млн. руб.	%	млн. руб.	млн. руб.	%
Объем государственного внутреннего долга Владимирской области	Не должен превышать общий годовой объем доходов бюджета субъекта РФ без учета объема безвозмездных поступлений	на 01.01.2020г.		на 01.01.2021г.		на 01.01.2022г.		
		3891,9	8,3	3891,9	8,1	6578,3	3756,9	5,9
в том числе:								
- бюджетные кредиты, привлеченные в бюджет субъекта РФ от других бюджетов бюджетной системы РФ	X	3891,9	X	3891,9	X	3756,9	3756,9	X
- кредиты, полученные субъектом РФ от кредитных организаций	X	0	X	0	X	2371,4	0	X
- государственные гарантии субъекта РФ	X	0	X	0	X	450,0	0	X
		2019 год		2020 год		2021 год		
Расходы на обслуживание государственного внутреннего долга Владимирской области	Не должен превышать 15% объема расходов областного бюджета, за исключением объема расходов, которые осуществляются за счет субвенций, предоставляемых из бюджетов бюджетной системы РФ	4,0	0,01	3,9	0,01	19,5	3,9	0,01
Дефицит областного бюджета	Не должен превышать 15% общего годового объема доходов бюджета субъекта РФ без учета объема безвозмездных поступлений	Профицит 120,0	-	Профицит 1748,2	-	Дефицит -4132,0	Профицит 8713,6	-
Источники финансирования дефицита областного бюджета:	X	-120	X	-1748,2	X	4132,0	-8713,6	X
Разница между полученными и погашенными субъектом РФ в валюте РФ кредитами кредитных организаций	X	0	X	0	X	2371,4	0	X
Разница между полученными и погашенными субъектом РФ в валюте РФ бюджетными кредитами, предоставленными бюджету субъекта РФ другими бюджетами бюджетной системы РФ	X	-135,0	X	0	X	-135,0	-135,0	X
Поступления от продажи акций и иных форм участия в капитале, находящихся в собственности субъекта РФ	X	0	X	0	X	0,1	0	X
Изменение остатков средств на счетах по учету средств бюджетов	X	149,2	X	-1881,4	X	2339,4	-8517,0	X
Разница между средствами, полученными от возврата предоставленных из бюджета субъекта РФ другим бюджетам бюджетной системы РФ бюджетных кредитов, и суммой предоставленных из бюджета субъекта РФ другим бюджетам бюджетной системы РФ бюджетных кредитов в валюте РФ	X	-134,2	X	133,2	X	-443,9	-61,6	X

Государственный внешний долг Владимирской области отсутствует.









**Сведения об объеме и структуре государственного внутреннего долга Владимирской области, соблюдении ограничений, установленных Законом области от 22.12.2020 № 130-ОЗ "Об областном бюджете на 2021 год и на плановый период 2022 и 2023 годов" и соглашениями о предоставлении бюджету Владимирской области бюджетных кредитов из федерального бюджета (с учетом дополнительных соглашений по реструктуризации от 25.12.2017 года (в редакции от 31.07.2020))**

**1. Сведения о государственном внутреннем долге Владимирской области**

Виды долговых обязательств	Государственный долг области на 01.01.2021 года	Государственный долг области на 01.01.2022 года	Ограничения по объему государственного внутреннего долга, установленные на 2021 год:				
			Законом Владимирской области от 22.12.2020 № 130-ОЗ "Об областном бюджете на 2021 год и на плановый период 2022 и 2023 годов"			соглашениями о предоставлении бюджету Владимирской области бюджетных кредитов из федерального бюджета (с учетом доп. соглашений по реструктуризации от 25.12.2017 года (в редакции от 31.07.2021))	
			первоначальная редакция	в редакции Закона от 15.10.2021 № 118-ОЗ (последняя редакция)	Сведения о соблюдении установленных ограничений (да/нет)	установлены ограничения по объему государственного долга (в том числе по "коммерческим" заимствованиям)	Сведения о соблюдении установленных ограничений (да/нет)
Государственный внутренний долг Владимирской области, отношение к доходам за 2021 год без учета безвозмездных поступлений (процент)	X	5,9	15,0	12,3	да	15,0	да
Государственный внутренний долг Владимирской области, ВСЕГО (тыс. рублей)	3 891 887,0	3 756 875,1	7 012 728,6	6 578 300,0	да	X	X
в том числе:							
бюджетные кредиты, привлеченные в бюджет субъекта Российской Федерации от других бюджетов бюджетной системы Российской Федерации (тыс.рублей)	3 891 887,0	3 756 875,1	3 756 875,1	3 756 875,1	да	X	X
кредиты, полученные субъектом Российской Федерации от кредитных организаций, иностранных банков и международных финансовых организаций (тыс. рублей)	0,0	0,0	2 805 853,5	2 371 424,9	да	X	X
кредиты, полученные субъектом Российской Федерации от кредитных организаций, иностранных банков и международных финансовых организаций, отношение к доходам за 2021 год без учета безвозмездных поступлений (процент)	0,0	0,0	6,0	4,4	да	6,0	да
государственным гарантиям субъекта Российской Федерации (тыс. рублей)	0,0	0,0	450 000,0	450 000,0	да	X	X
Верхний предел государственного внутреннего долга Владимирской области на 01.01.2022 года (тыс. рублей),	X	X	7 012 728,6	6 578 300,0	да	X	X
в том числе верхний предел долга по государственным гарантиям Владимирской области (тыс. рублей)			450 000,0	450 000,0	да	X	X
Предельный объем государственного внутреннего долга на 2021 год (тыс. рублей)	X	X	11 456 211,7		да	X	X

**2. Сведения о государственном внешнем долге Владимирской области**

**Государственный внешний долг Владимирской области отсутствует**





***Отчет об исполнении областного бюджета за 2021 год  
внесен в Законодательное Собрание Владимирской области  
27 апреля 2022 года***

***15 июня 2022 года Законодательное Собрание Владимирской  
области проведет публичные слушания по отчёту об  
исполнении областного бюджета за 2021 год.***

***Место проведения:***

***г. Владимир, Октябрьский проспект, дом 21, кабинет 630***

***Начало в 10:00***



**Информация для контактов**

## **Департамент финансов Владимирской области**

**Адрес: 600000, г.Владимир, Октябрьский проспект, 21**

**Тел.: 8(4922) 32-65-54, факс 8(4922) 36-14-55**

**www: <http://dtf.avo.ru>**

**e-mail: [dfbnp@avo.ru](mailto:dfbnp@avo.ru)**

***Время приема в подразделениях департамента:  
с 9.00 до 17.30 перерыв на обед с 12.30 до 13.00***